



**SALA SITUACIONAL VIGILANCIA EPIDEMIOLOGICA  
SALUD PUBLICA RED DE SALUD AREQUIPA  
CAYLLOMA**

**SEMANA 27-2023**  
(02/07/23 AL 08/07/23)



## CASOS NOTIFICADOS COVID-19 POR MICRO REDES – RED AREQUIPA-CAYLLOMA S.E. 01 – S.E. 27-2023



MICROREDES/S.E.	1	2	3	4	5	6	7	8	9	10	11	12	13	14	15	16	17	18	19	20	21	22	23	24	25	26	27	Total
C.S.HUNTER	72	41	33	11	11	5	3	3	1	7		6	4	1	2	4	4	1	4	16	19	34	42	31	16	7		378
C.S.YANAHUARA	33	23	9	3	1	3	3	5	1		1	1	6	2	1	4	2		6	1	2	5	11	8	16	16	10	173
C.S.MNO.MELGAR	19	12	7	6	1	1	3	2	2	3	2	2	3	1		3		2		1	5	11	13	16	16	11	3	145
C.S.EDIF.MISTI	26	19	7	7	2	1	1		1	1					1		1	1		2	2	2	8	2	7	1	1	93
C.S.A.S.ALEGRE	1	7	3	2	1				3	1	1	3	2			2	2			5	5	9	9	6	15	4		81
C.S.G.S. MARTIN	11	9	6	4	3	1	1	3									1	1			5	1	3	2	15	5	2	73
C.S.BS.AS.CAYMA	16	14	1		2	3	2	2		3								1	1		2	1	2	6	10	2	1	69
C.S.LA JOYA	20	7	7	1	4	2				1		2								1	3	1	1	2	2	2		56
C.S.ZAMACOLA	10	9		2	3		1		4					1		1		1	1		2	2	4	2	3	9	1	56
C.S.A.PAUCARPAT	16	12	3	2	1			1	1									1	2		1	2	1	3	3	3	3	55
C.S.V.RAUL H.	7	5	1		1	1	4	1		1	1	1			1		1	4			1	3	1	7	11	1		53
C.S.FCO.BOLOGNE	20	9	5	1		2			1		1	1											2		2	3		47
C.S.TIABAYA	4	3	7	1																		1	2	2	8	5		33
C.S.15DE AGOSTO	15	3	2	2					1	1											1							25
C.S.C.COLORADO	3							1													3		10	4	4			25
C.S.EL PEDREGAL	12	7		1	1																							21
C.S.C.BLANCA	9	1	5												1		1							1				18
C.S.MCAL.CASTIL	2	1						1													3		1	2	5	1	2	18
C.S.CAYLLOMA	13	1			1		1		1																			17
C.S.CHIGUATA	8	4	1	1		1																						15
C.S.CALLALI	2				2	1	1	1	2							1		1						1				12
C.S.C. DE DIOS	5		1		1																			1	1			9
C.S.CHIVAY	2	4	1	2																								9
PRIV_AQP_CAYLLO	1			1				2				1								1			2		1			9
C.S.VITOR	5	2	1																									8
C.S.CHARACATO	1	4	1	1																								7
C.S.SAN ISIDRO	3	2	2																									7
C.S.CABANACONDE																							2	1				3
<b>Total general</b>	<b>336</b>	<b>199</b>	<b>103</b>	<b>48</b>	<b>35</b>	<b>21</b>	<b>20</b>	<b>22</b>	<b>18</b>	<b>18</b>	<b>6</b>	<b>14</b>	<b>18</b>	<b>5</b>	<b>6</b>	<b>15</b>	<b>12</b>	<b>13</b>	<b>14</b>	<b>34</b>	<b>47</b>	<b>74</b>	<b>113</b>	<b>96</b>	<b>135</b>	<b>70</b>	<b>23</b>	<b>1515</b>

\*Al 08 de Julio del 2023, a las 00:00 Horas  
Fuente: NOTI COVID CDC.  
Elaborado por: Oficina de Epidemiología de la R.S.A.C.



## CASOS NOTIFICADOS COVID-19 POR DISTRITOS – RED AREQUIPA CAYLLOMA



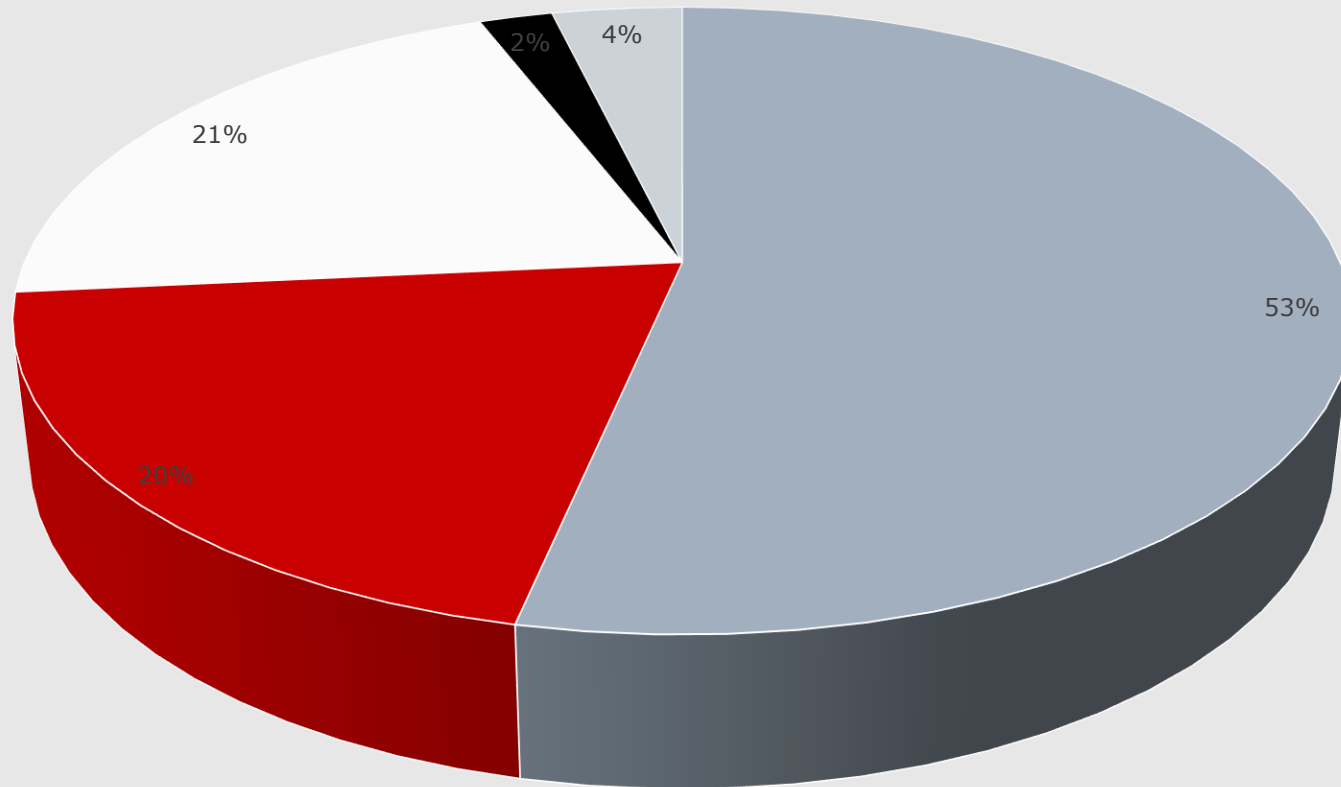
S.E. 01 – S.E. 27-2023

DISTRITOS/S.E.	1	2	3	4	5	6	7	8	9	10	11	12	13	14	15	16	17	18	19	20	21	22	23	24	25	26	27	Total
JACOBO HUNTER	71	39	32	11	10	3	2	3	1	7		6	4	1	2	4	4	1	4	15	19	33	42	32	17	7		370
MARIANO MELGAR	28	19	11	10	4	1	3	5	2	2	2	1	2		1	3	1	3		1	9	9	15	14	20	13	4	183
CAYMA	35	23	7	1	3	3	3	2	1	3	2					1		1	3		2	5	7	6	11	8	2	129
CERRO COLORADO	17	13	2	4	3	2	1	4	4					1		2		1	2	6	2	2	16	11	16	13	4	126
MIRAFLORES	28	19	8	7	2	1	1		1	1			2		1			1		2	2	1	12	2	10	2	1	104
PAUCARPATA	41	13	10	4	2	1		1	2						1		1	1	1	1	2	4	1	4	5	2	4	101
ALTO SELVA ALEGRE	1	7	5	2	1				3	1	1	3	3			2	2	1		4	4	10	9	7	15	7	1	89
JOSE LUIS BUSTAMANTE	13	9	1	2	1	1	4	1		2	1	1			1		1	4	1	3	1	4	1	10	12	1		75
YANAHUARA	11	10	4				2	2				1	2	1		1	1		2	1	2	2	3	2	5	3	2	57
LA JOYA	21	6	7	1	4	2							2							1	3	1	1	2	2	1		54
AREQUIPA	14	4	2			2	2					1	2	1		1	1		1			1	3	2	5	3	2	47
SACHACA	4	6	1			1	1	2	1	1				1			1						1	1	5	4	3	33
TIABAYA	3	3	5	1																				2	1	7	5	27
MAJES	12	7		1	1																							21
YURA	8		1		1																				1	1		12
CAYLLOMA	8	1			1					1																		11
CHIGUATA	5	4																										9
CHIVAY	1	4	1	2																								8
SAN JUAN DE TARUCANI	3	1		1		1																						6
SANTA RITA DE SIHUAS	3	2	1																									6
UCHUMAYO	1		2																				1		1	1		6
CHARACATO	1	2	1																						1			4
SIBAYO					2		1																		1			4
SOCABAYA										1													1			2		4
COCACHACRA		2	1																									3
TUTI								1	1							1												3
CALLALI	1					1																						2
SABANDIA		2																										2
VITOR	2																											2
YANQUE	1								1																			2
ACHOMA	1																											1
ACORA								1																				1
CAYARANI	1																											1
MOLLEBAYA				1																								1
PUNO												1																1
QUEQUEÑA		1																										1
YARABAMBA												1																1
OTROS	1	2	1			2																1				1		8
Total general	336	199	103	48	35	21	20	22	18	18	6	14	18	5	6	15	12	13	14	34	47	74	113	96	135	70	23	1515

\*Al 08 de julio del 2023, a las 00:00 Horas  
 Fuente: NOTI COVID CDC.  
 Elaborado por: Oficina de Epidemiología de la R.S.A.C.



# Casos SARS-COV2 notificados por ciclo de vida. Red Arequipa Caylloma S.E. 1-27-2023

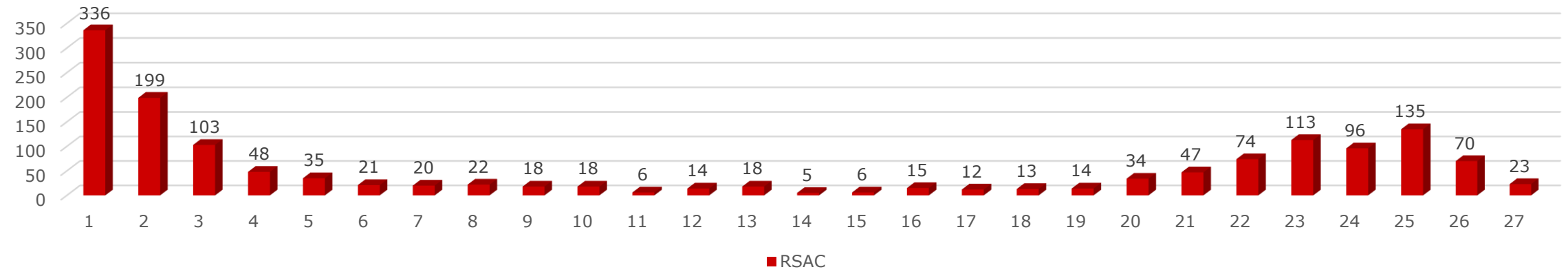


■ Adulto ■ Adulto mayor ■ joven ■ Niño ■ Adolescente

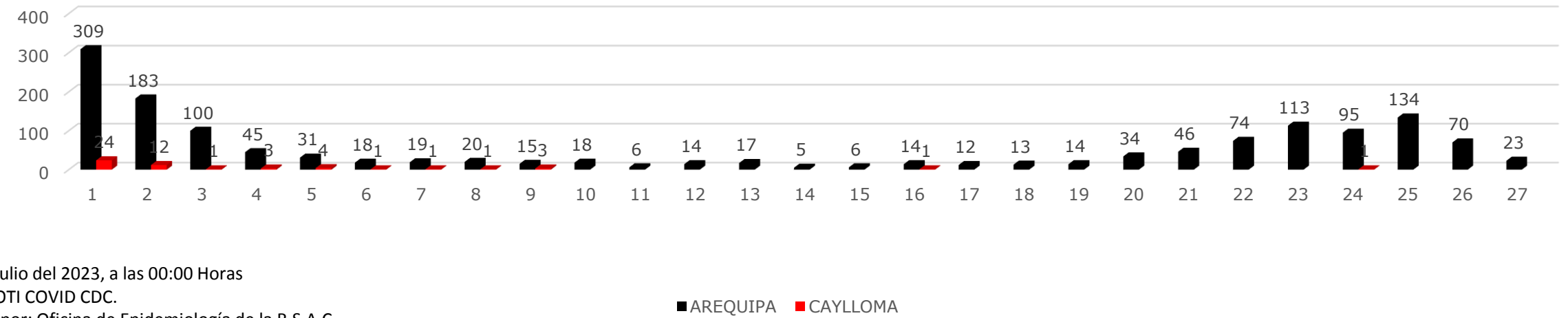
\*Al 08 de julio del 2023, a las 00:00 Horas  
Fuente: NOTI COVID CDC.  
Elaborado por: Oficina de Epidemiología de la R.S.A.C.



## Casos Notificados Confirmados SARS COV 2 por establecimientos Red Arequipa Caylloma Semana 1 a 27 del 2023



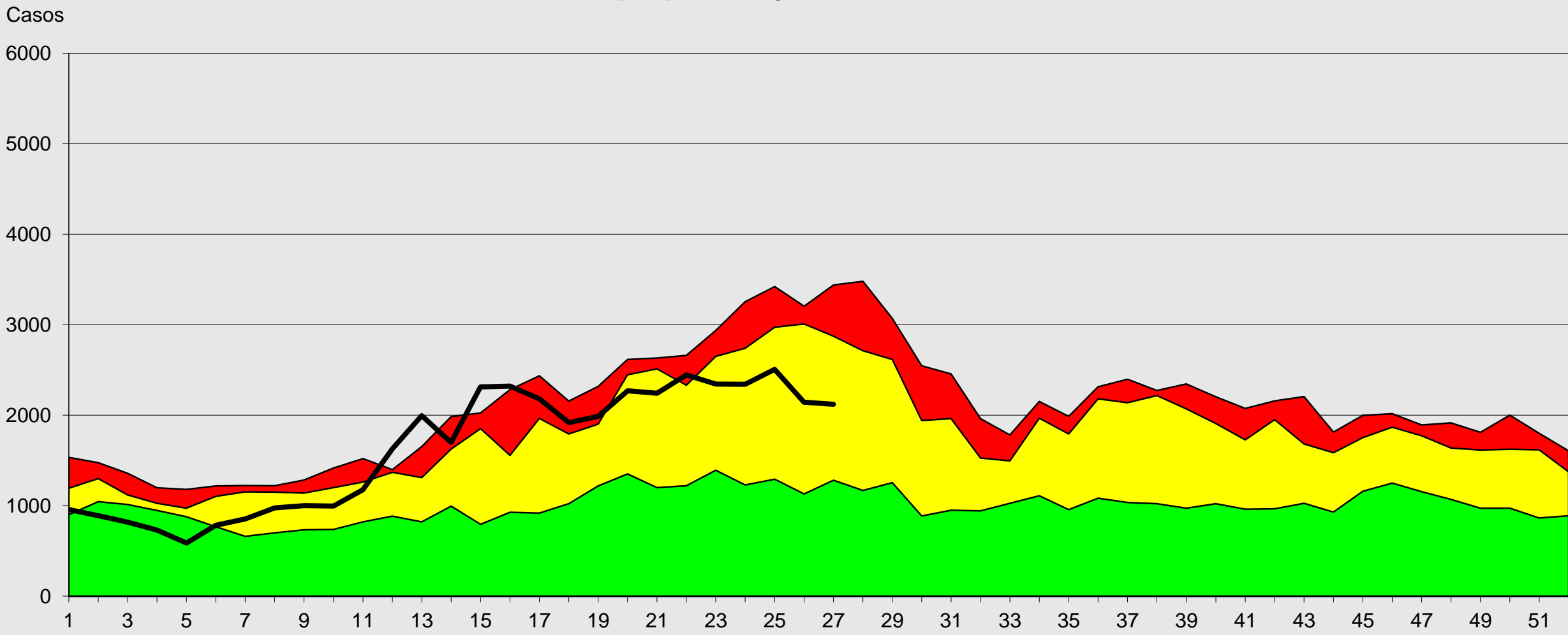
## Casos Notificados confirmados SARS COV 2 por provincias Arequipa y Caylloma S.E. 1 a 27-2023



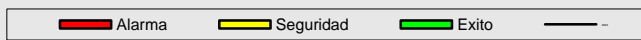
\*Al 08 de julio del 2023, a las 00:00 Horas  
 Fuente: NOTI COVID CDC.  
 Elaborado por: Oficina de Epidemiología de la R.S.A.C.



# Canal Endémico de IRAs < 5 Años Red Arequipa Caylloma 2016- 2023\*



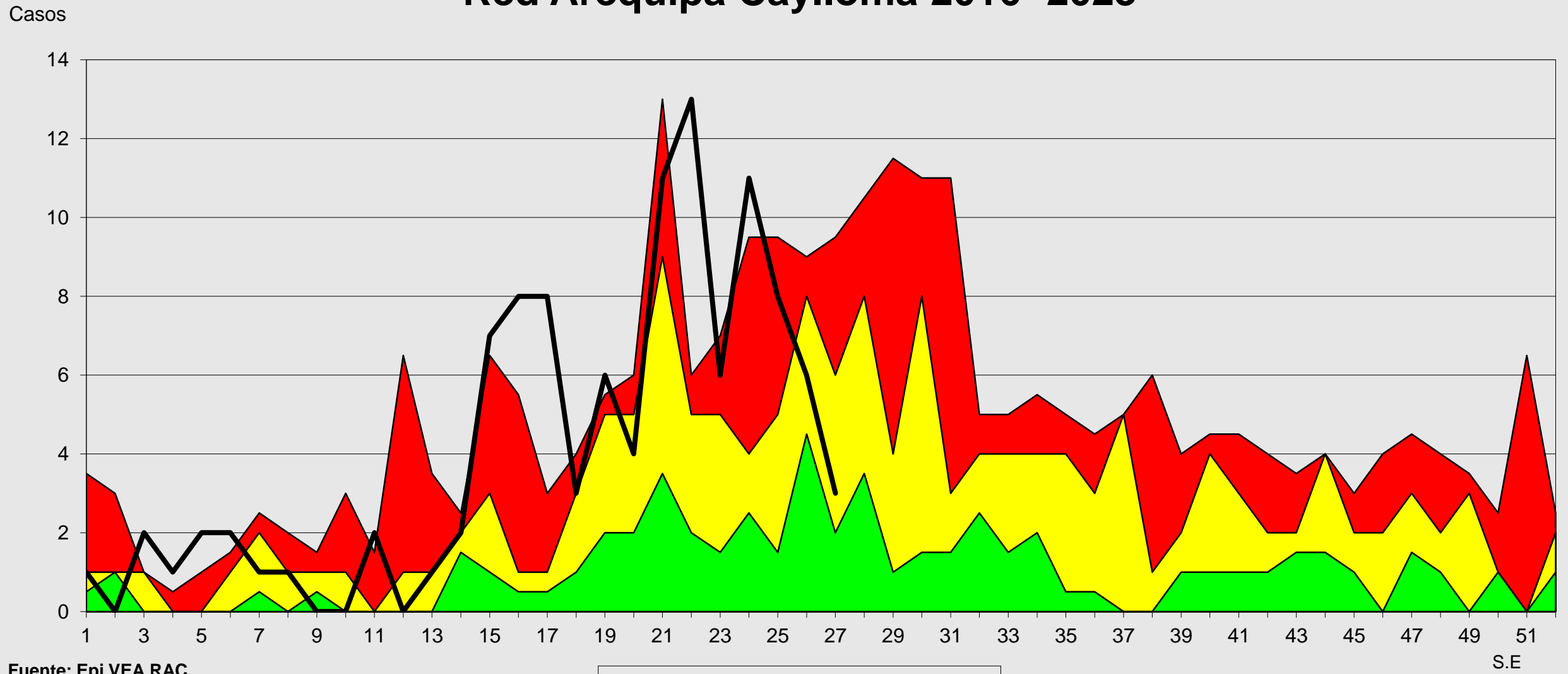
Fuente: Epi VEA RAC  
(\* ) A LA S.E. 27-2023



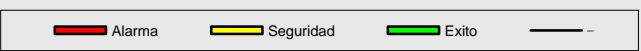
S.E



# Canal Endémico de Neumonías < 5 Años Red Arequipa Caylloma 2016- 2023\*



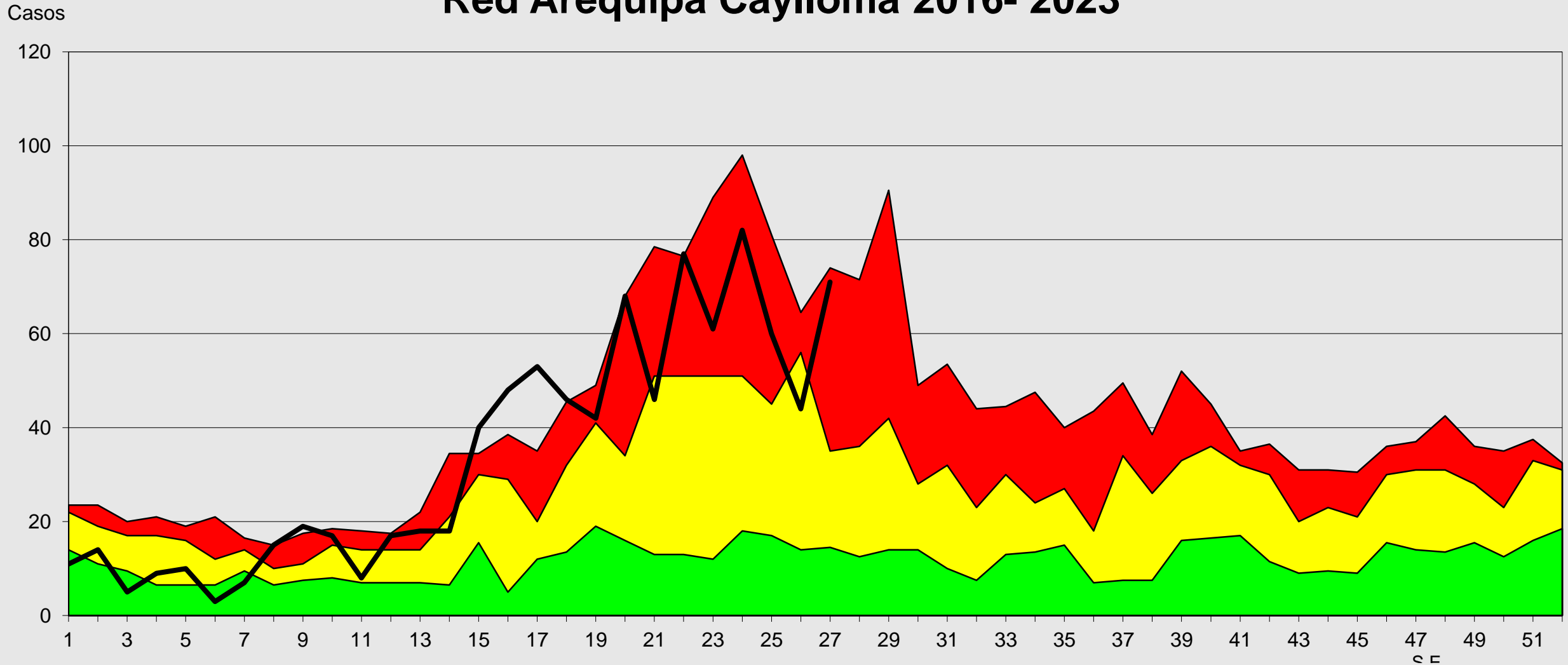
Fuente: Epi VEA RAC  
(\* ) A S.E. 27-2023



S.E

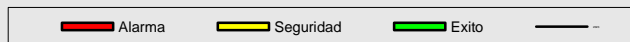


# Canal Endémico de SOB-ASMA < 5 AÑOS Red Arequipa Caylloma 2016- 2023\*



Fuente: Epi VEA RAC

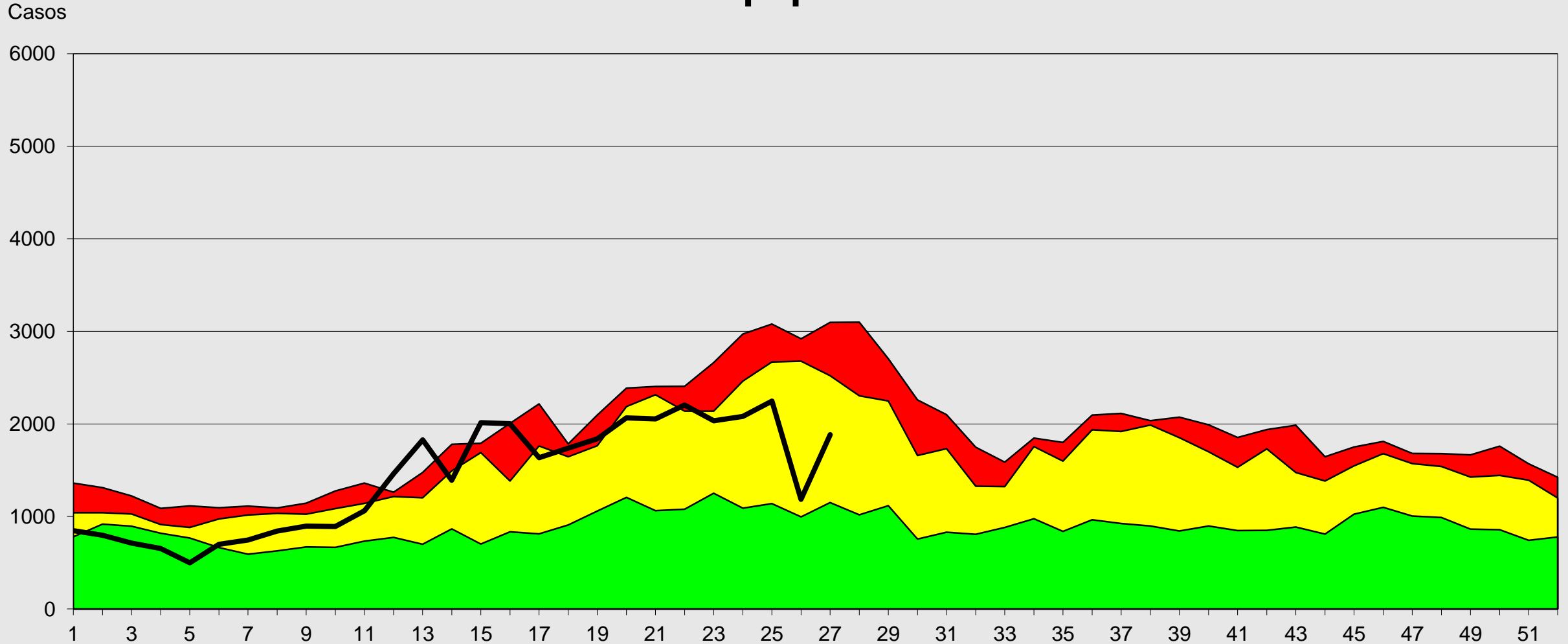
(\*) A.S.E. 27-2023





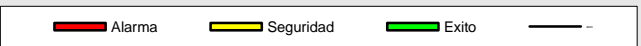


# Canal Endémico de IRAs < 5 Años Provincia Arequipa 2016- 2023\*



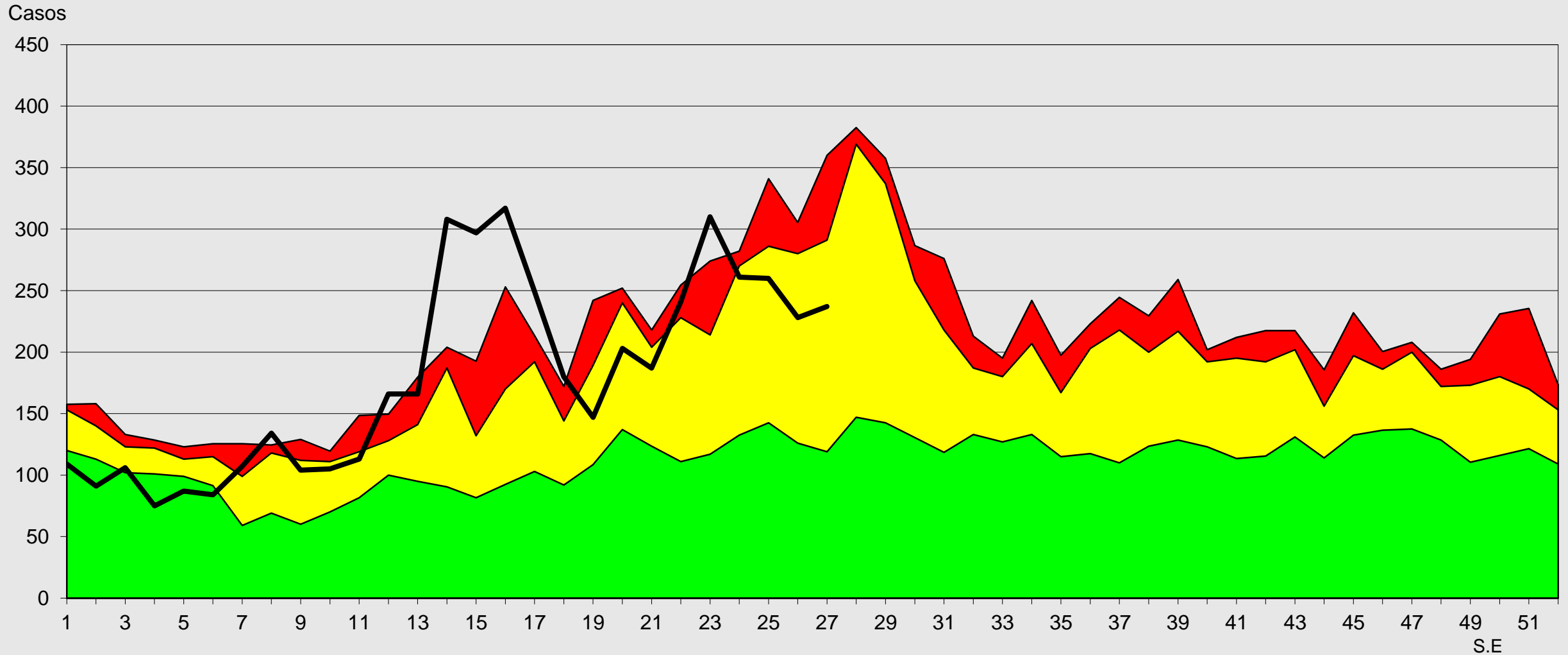
S.E

Fuente: Epi VEA RAC  
(\* ) A S.E 27-2023

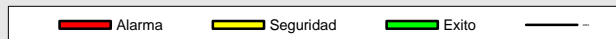




## Canal Endémico de IRAS < 5 Años Provincia Caylloma 2016- 2023\*



Fuente: Epi VEA RAC  
(\* ) A S.E 27-2023



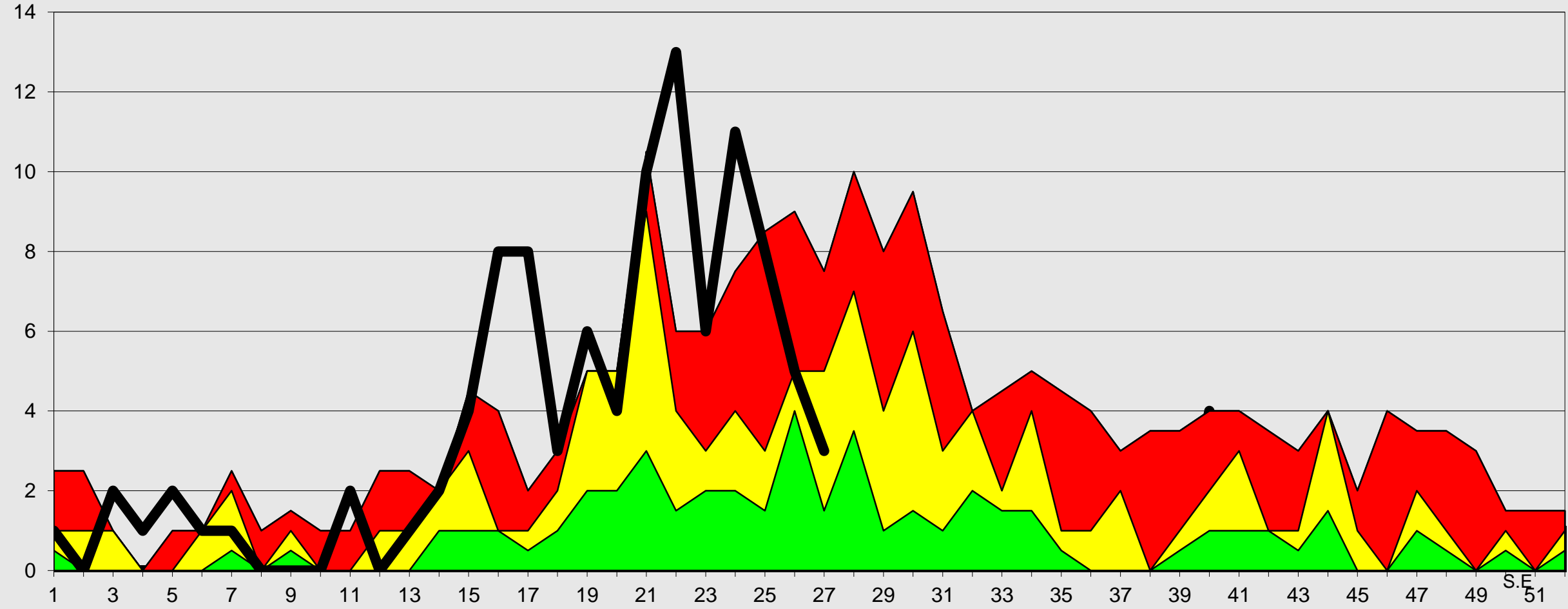


# Red de Salud Arequipa Caylloma



## Canal Endémico de Neumonías < 5 Años Provincia Arequipa 2016- 2023\*

Casos



Fuente: EPI VEA RSAC

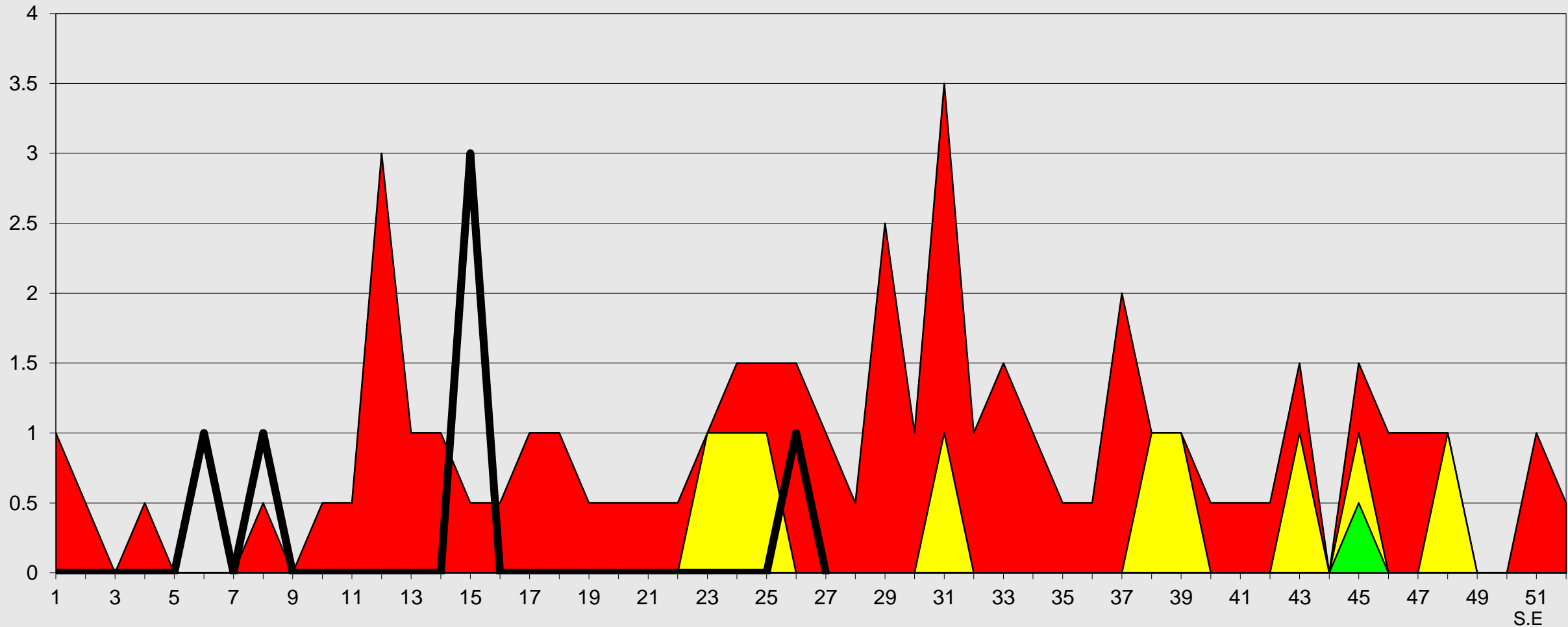
\* A SE 27-2023





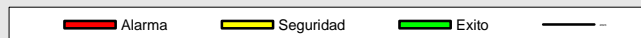
## Canal Endémico de Neumonías < 5 Años Provincia Caylloma 2016- 2023\*

Casos



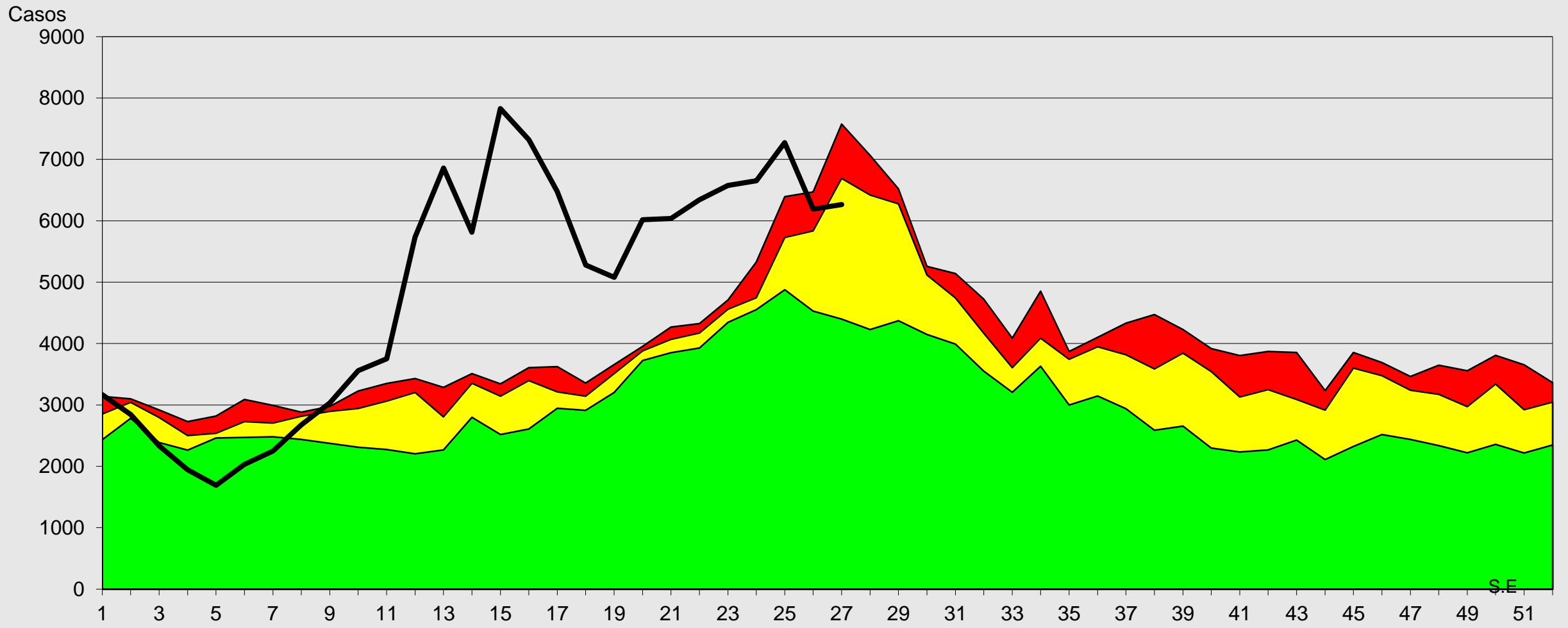
Fuente: Epi VEA RAC

(\*) A S.E 27-2023

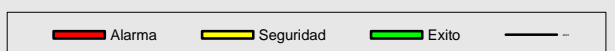




## Canal Endémico de IRAs > 5 Años Red Arequipa Caylloma 2016- 2023\*

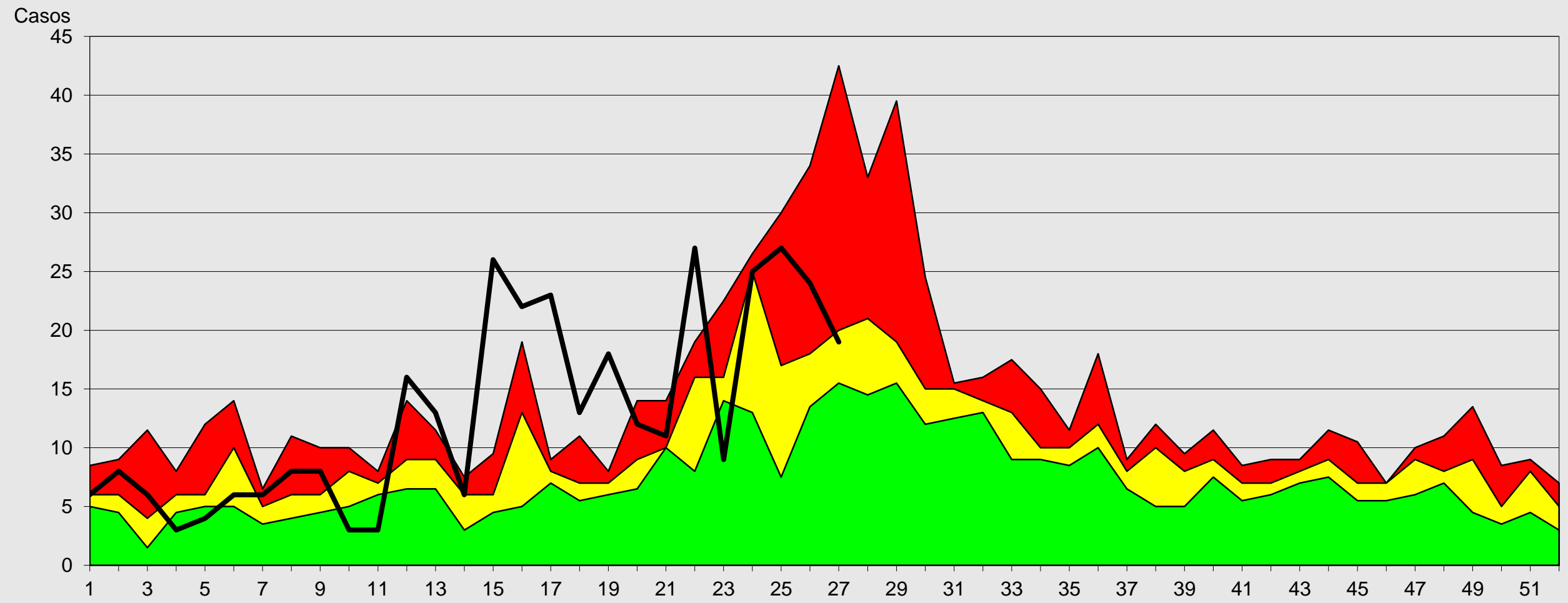


Fuente: Epi VEA RAC  
(\* ) A S.E. 27- 2023






## Canal Endémico de Neumonías > 5 Años Red Arequipa Caylloma 2016 - 2023\*



Fuente: Epi VEA RAC  
(\* ) A S.E. 27-2023

S.E

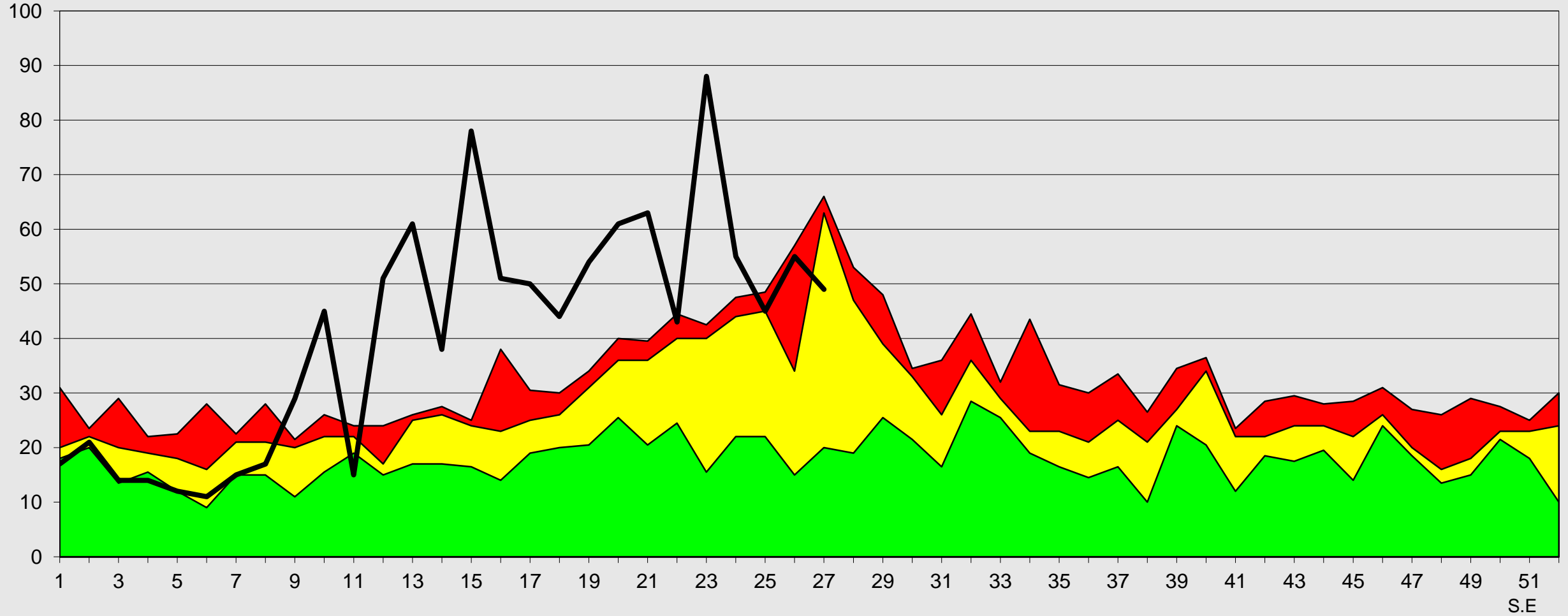




# Canal Endémico de SOB-ASMA > 5 AÑOS

## Red Arequipa Caylloma 2016- 2023\*

Casos

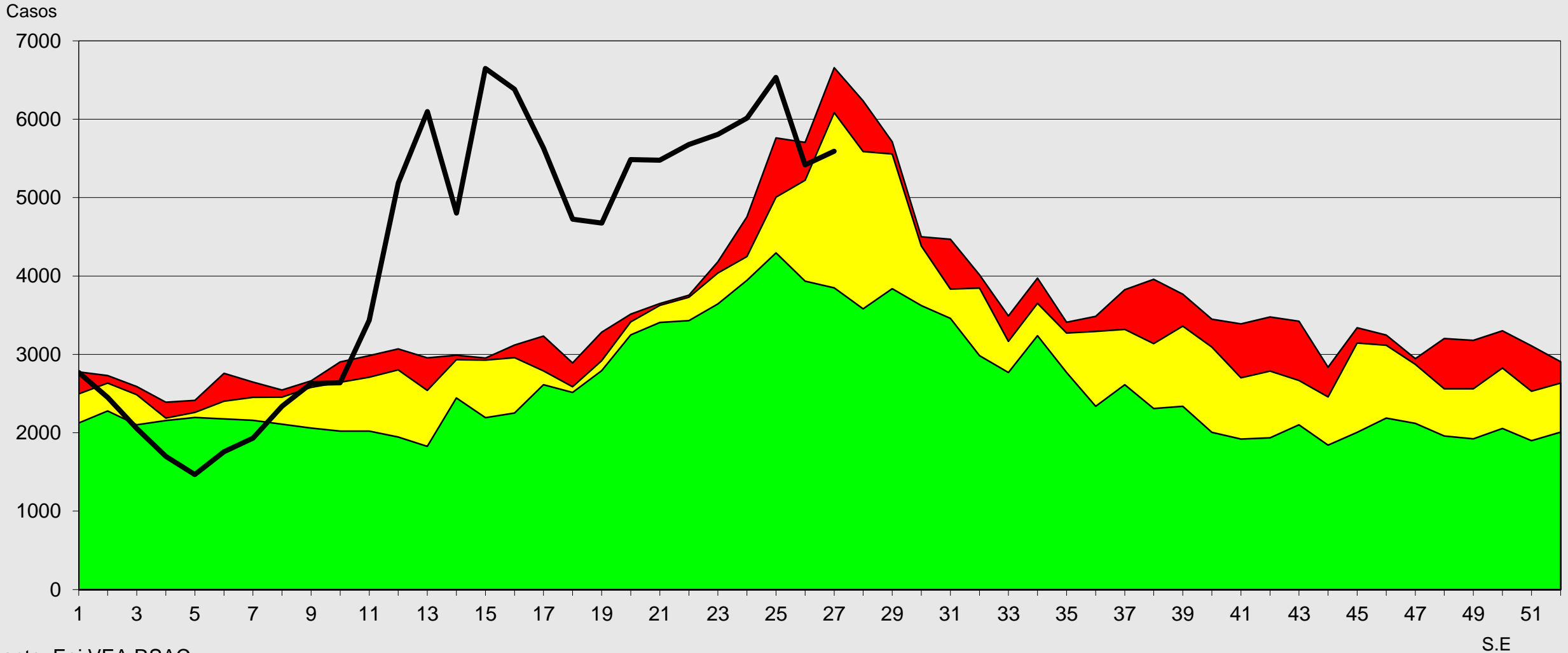


Fuente: Epi VEA RAC  
(\* ) A S.E. 27-2023



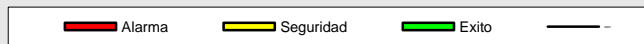


## Canal Endémico de IRAs > 5 Años Provincia Arequipa 2016- 2023\*



Fuente: Epi VEA RSAC

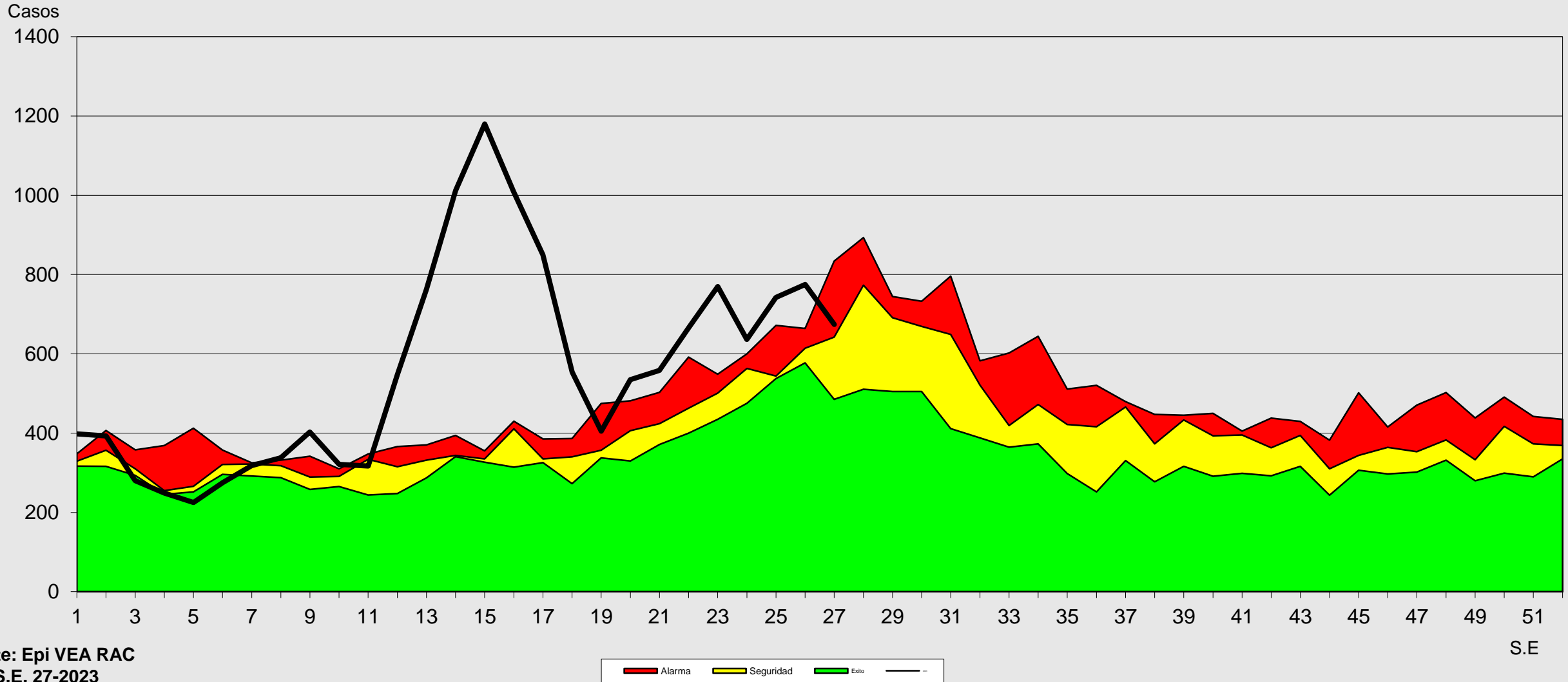
(\*) A S.E. 27-2023







## Canal Endémico de IRAs > 5 Años Provincia Caylloma 2016- 2023\*

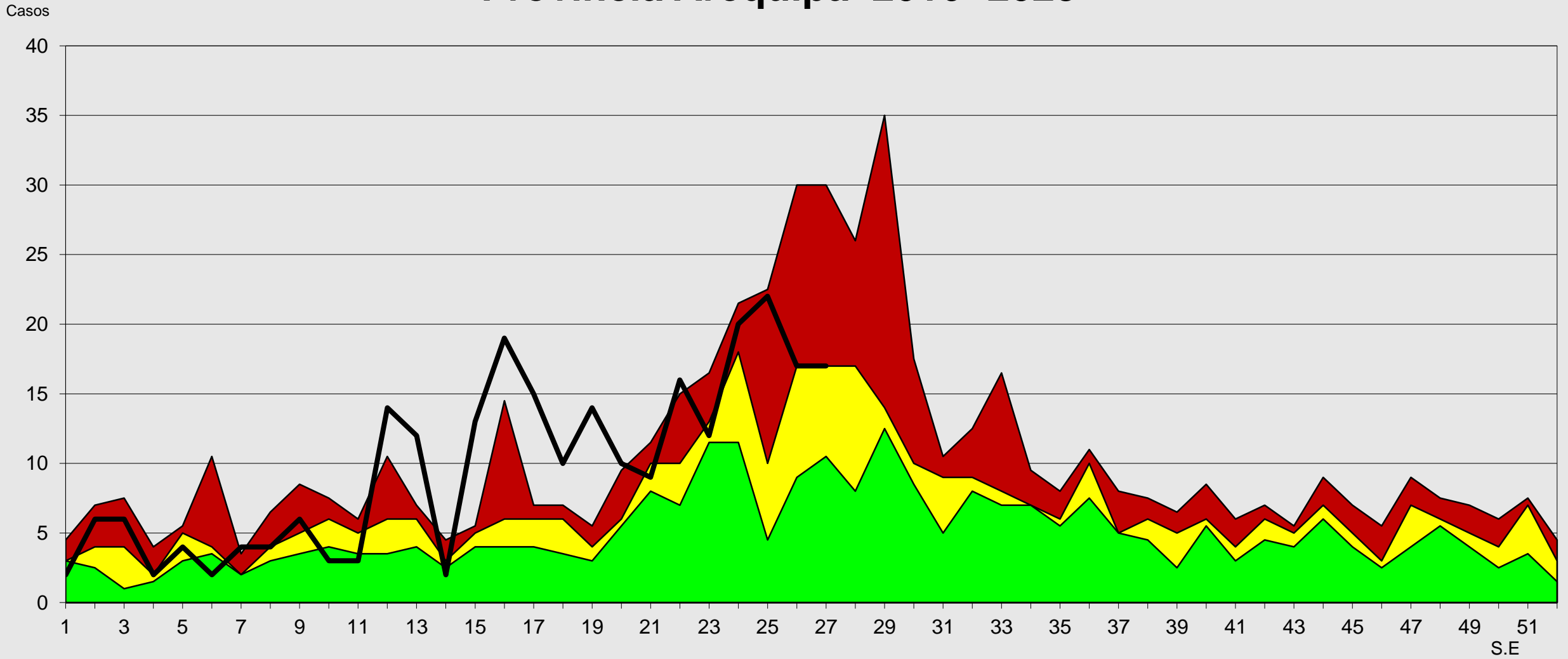


Fuente: Epi VEA RAC  
(\* ) A S.E. 27-2023



# Canal Endémico de Neumonías > 5 Años

## Provincia Arequipa 2016- 2023\*

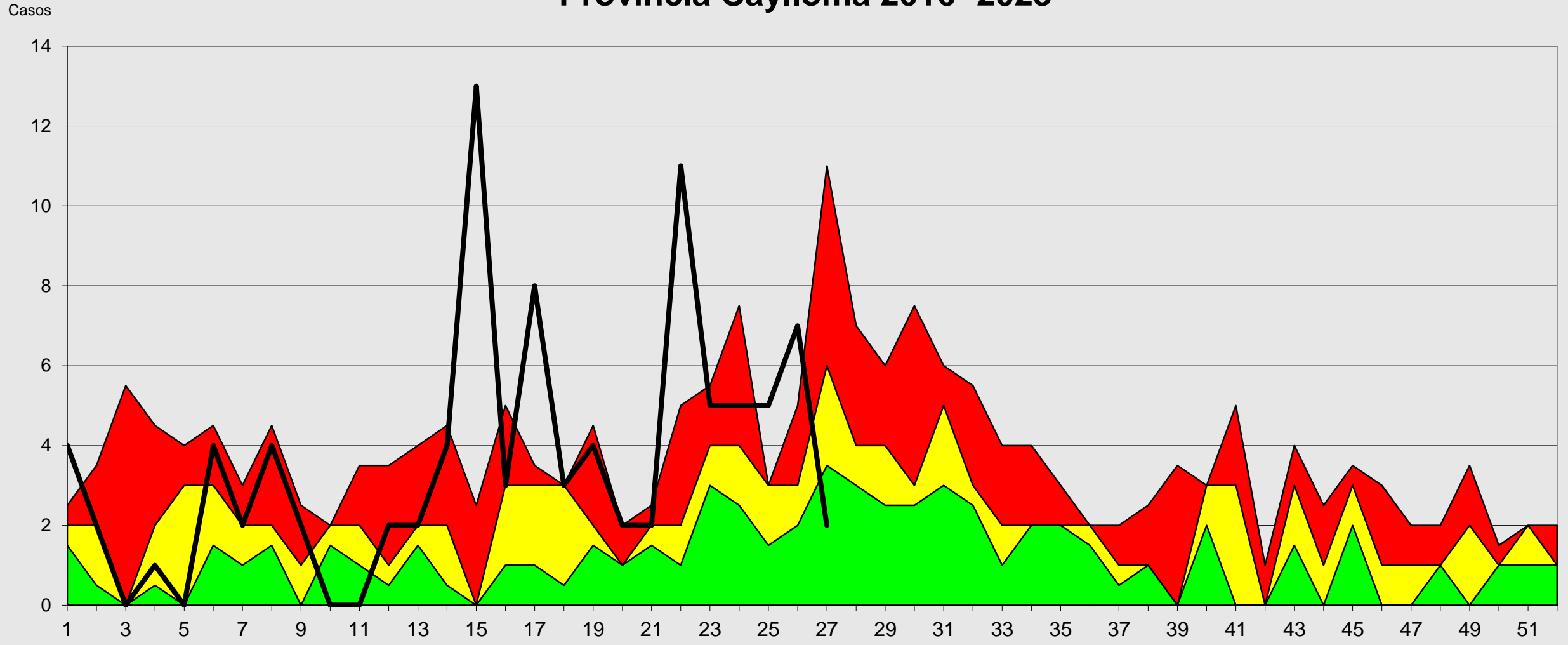


Fuente: Epi VEA RAC  
 (\*) A S.E 27- 2023





## Canal Endémico de Neumonías > 5 Años Provincia Caylloma 2016- 2023\*

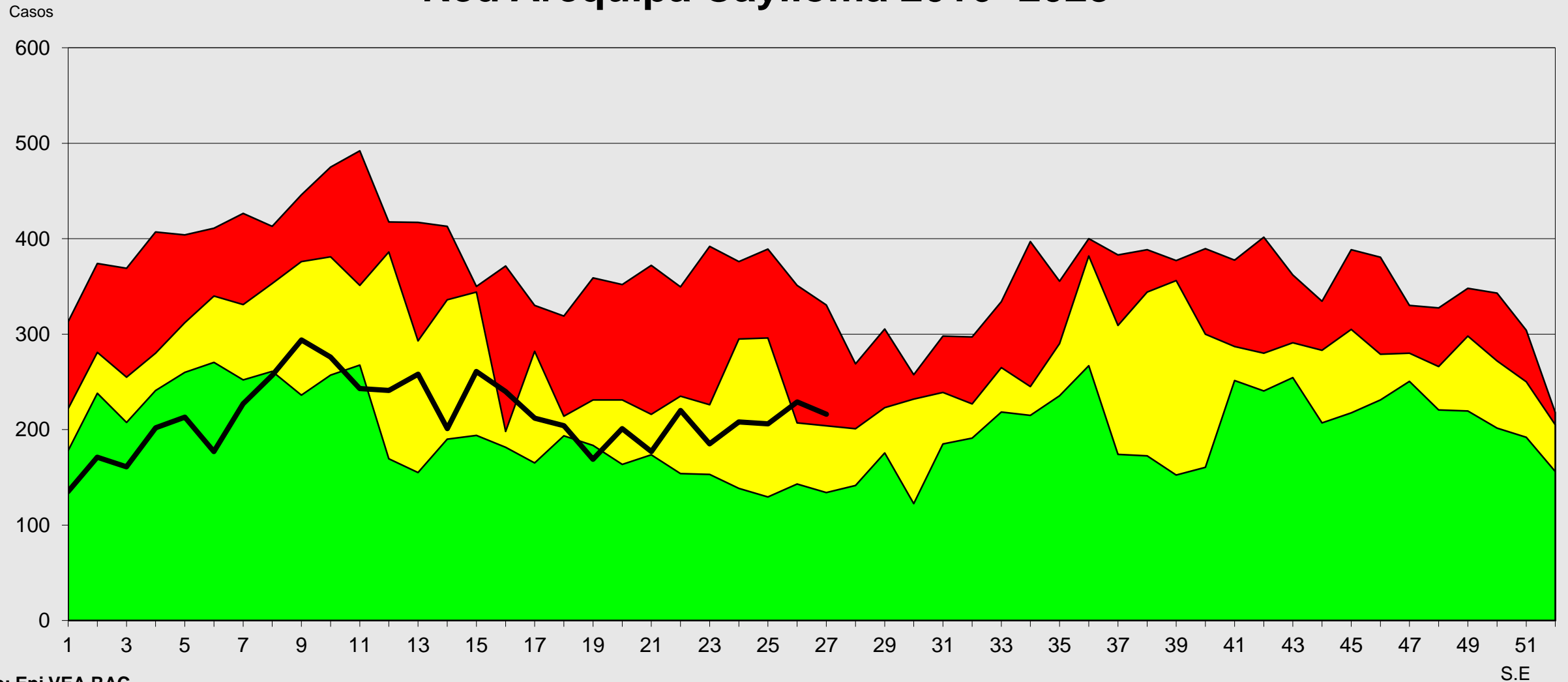


Fuente: Epi VEA RAC  
(\* ) A S.E 27-2023.





## Canal Endémico de Edas Acuosas < 5 Años Red Arequipa Caylloma 2016- 2023\*



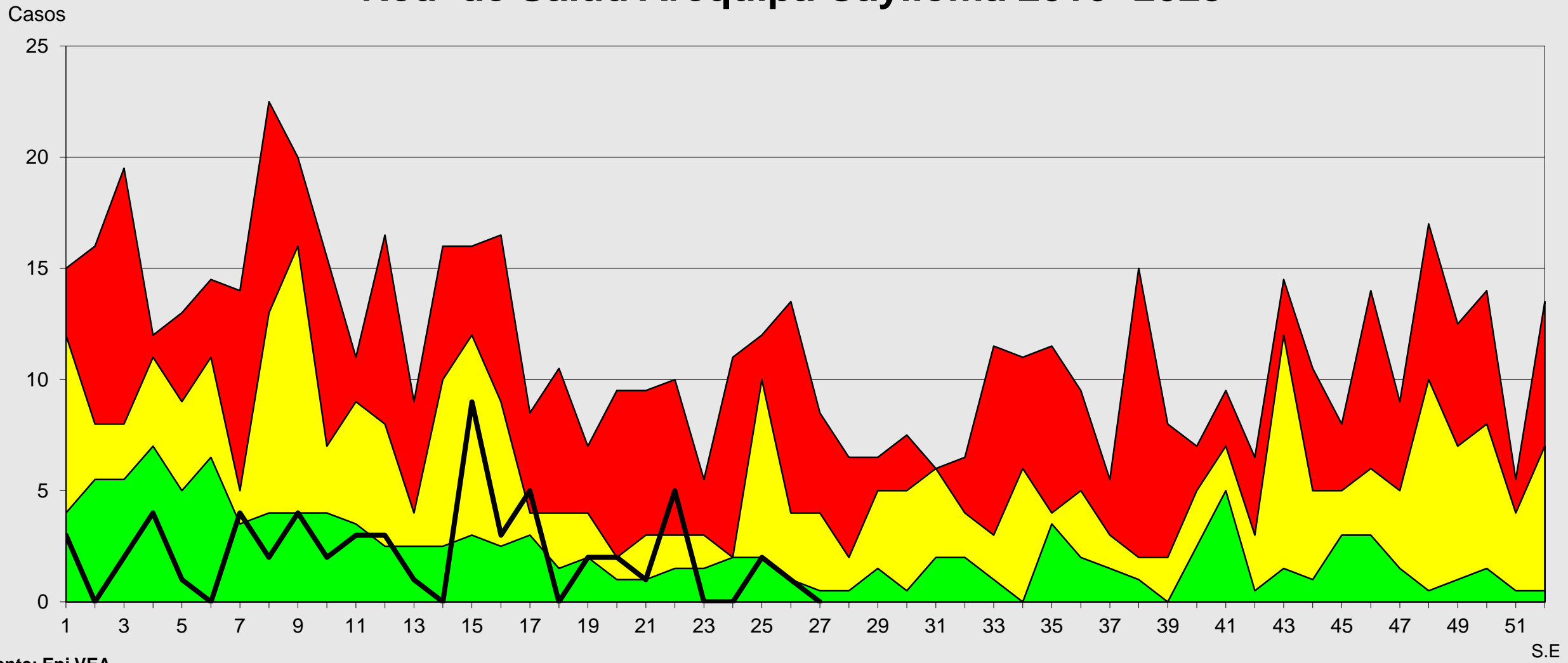
Fuente: Epi VEA RAC  
(\* ) A S.E. 27-2023



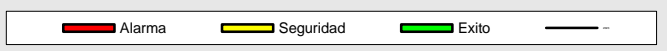


# Red de Salud Arequipa Caylloma

## Canal Endémico de Edas Disentéricas < 5 Años Red de Salud Arequipa Caylloma 2016- 2023\*



Fuente: Epi VEA  
(\*) A S.E. 27-2023



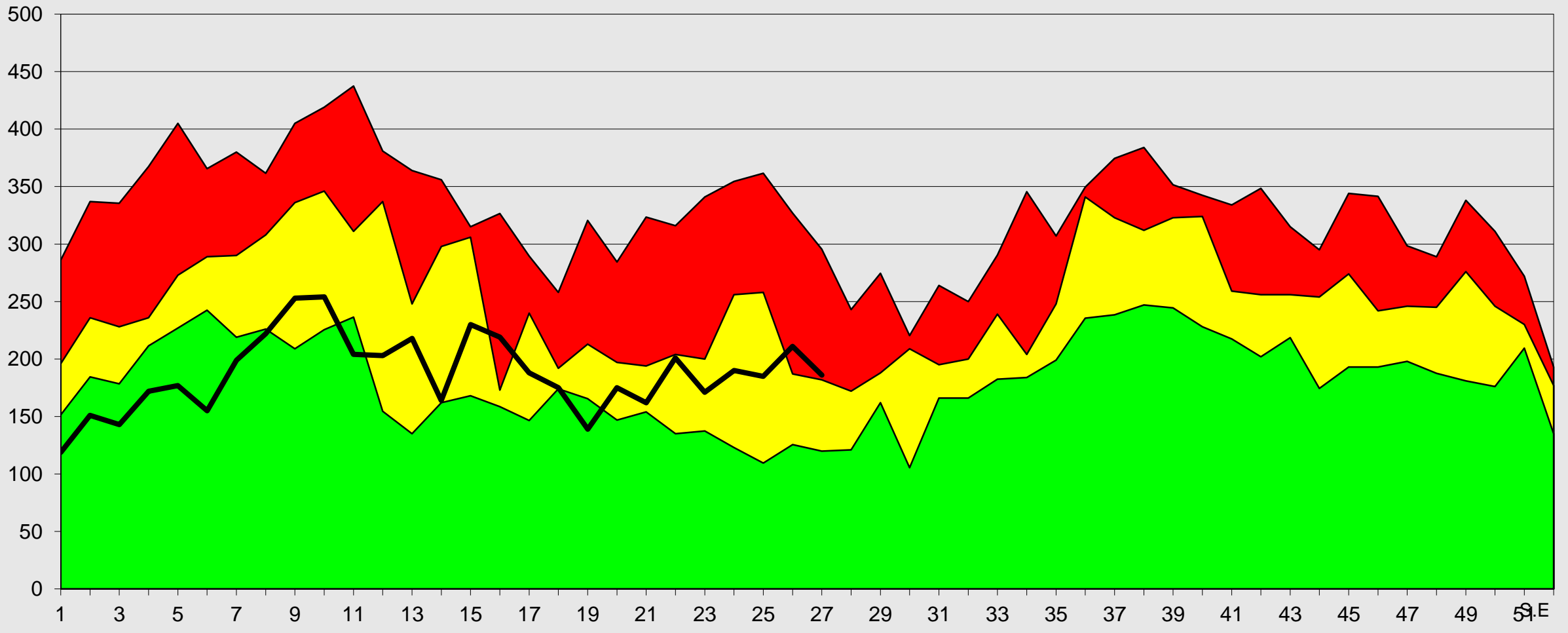


# Red de Salud Arequipa Caylloma



## Canal Endémico de Edas Acuosas < 5 Años Provincia Arequipa 2016- 2023\*

Casos

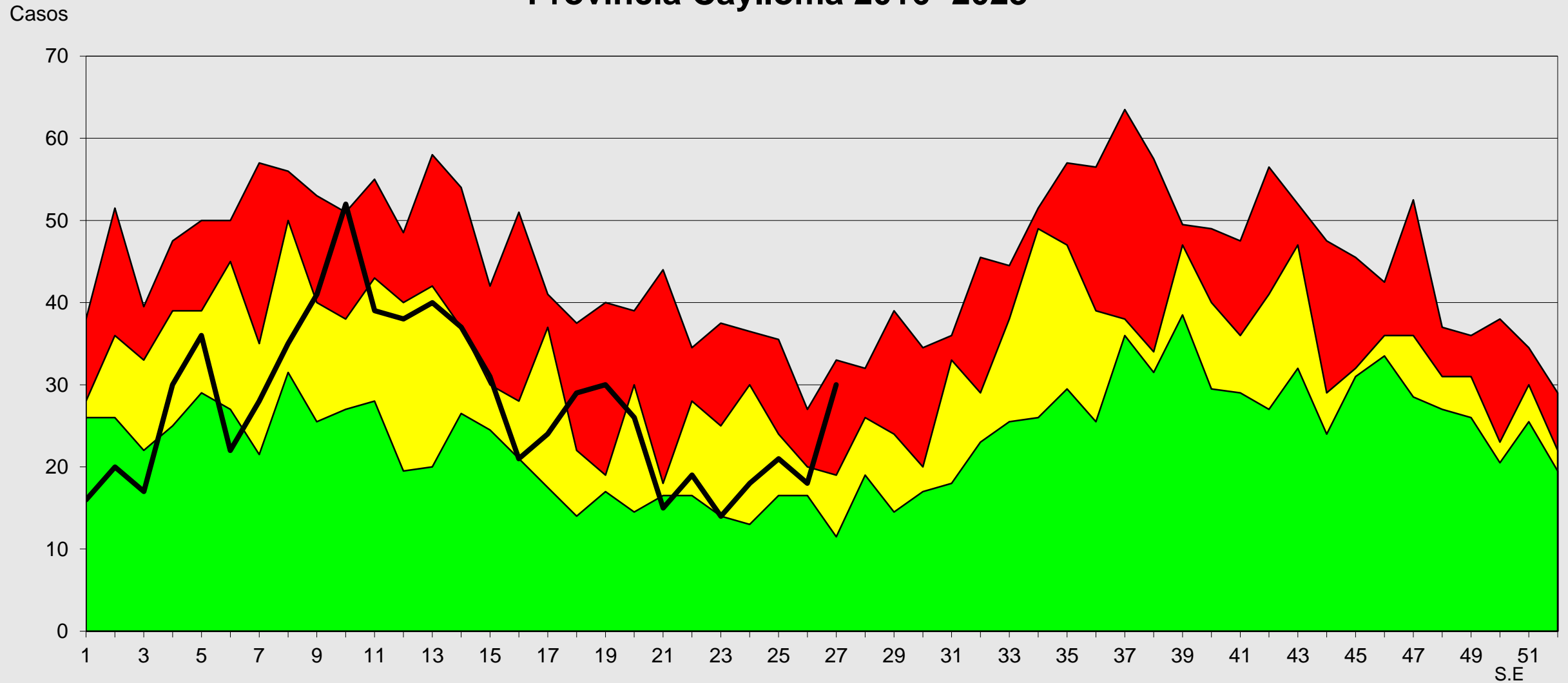


Fuente: Epi VEA RAC  
(\* ) A S.E 27-2023



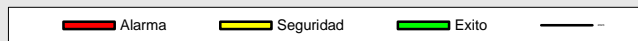


## Canal Endémico de Edas Acuosas < 5 Años Provincia Caylloma 2016- 2023\*



Fuente: Epi VEA RAC

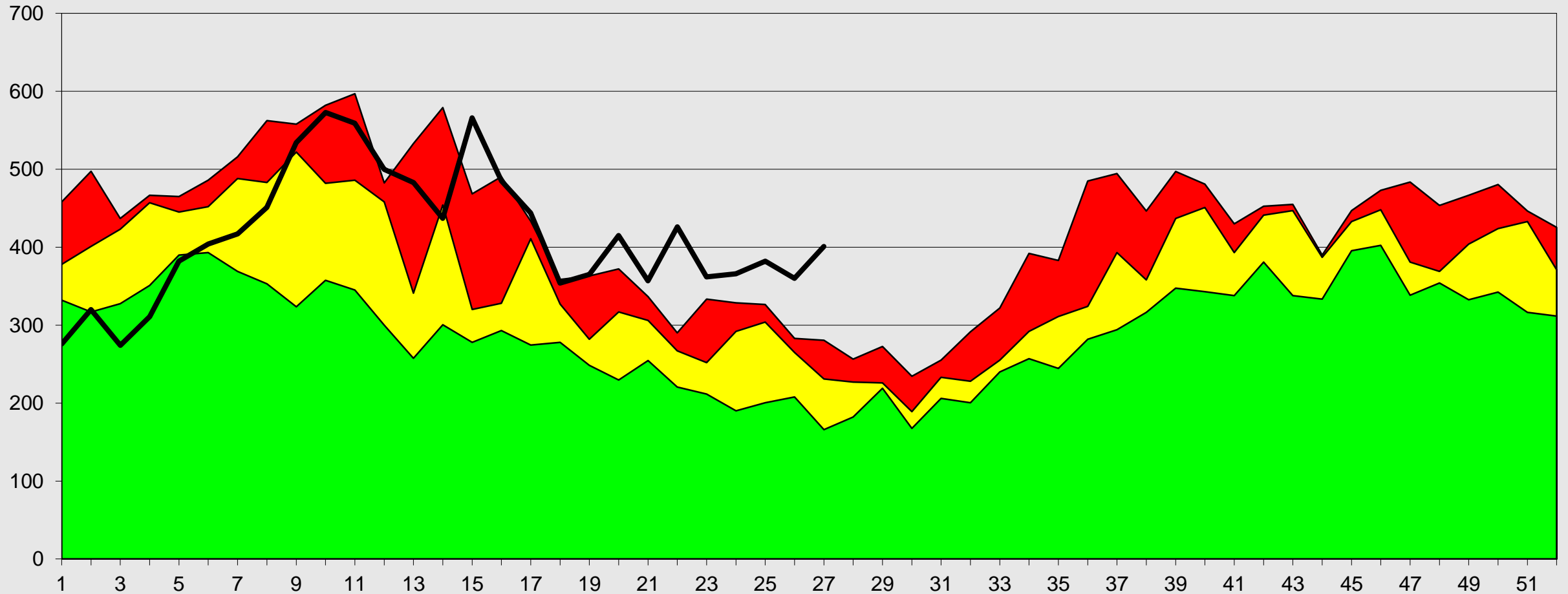
(\*) A S.E. 27-2023





# Canal Endémico de Edas Mayores de 5 Años Red Arequipa Caylloma 2016- 2023\*

Casos



Fuente: Epi VEA RAC

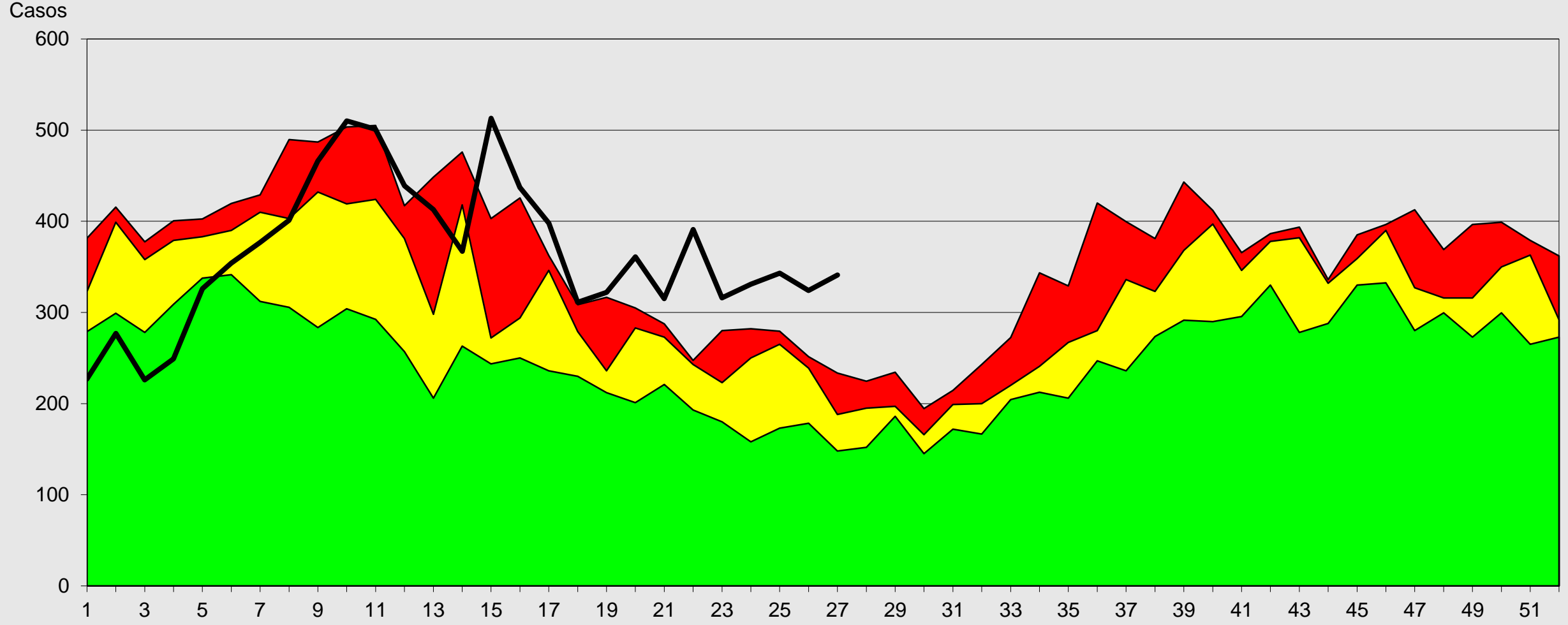
(\*) A.S.E. 27-2023







# Canal Endémico de Edas Mayores de 5 Años Provincia Arequipa 2016- 2023\*



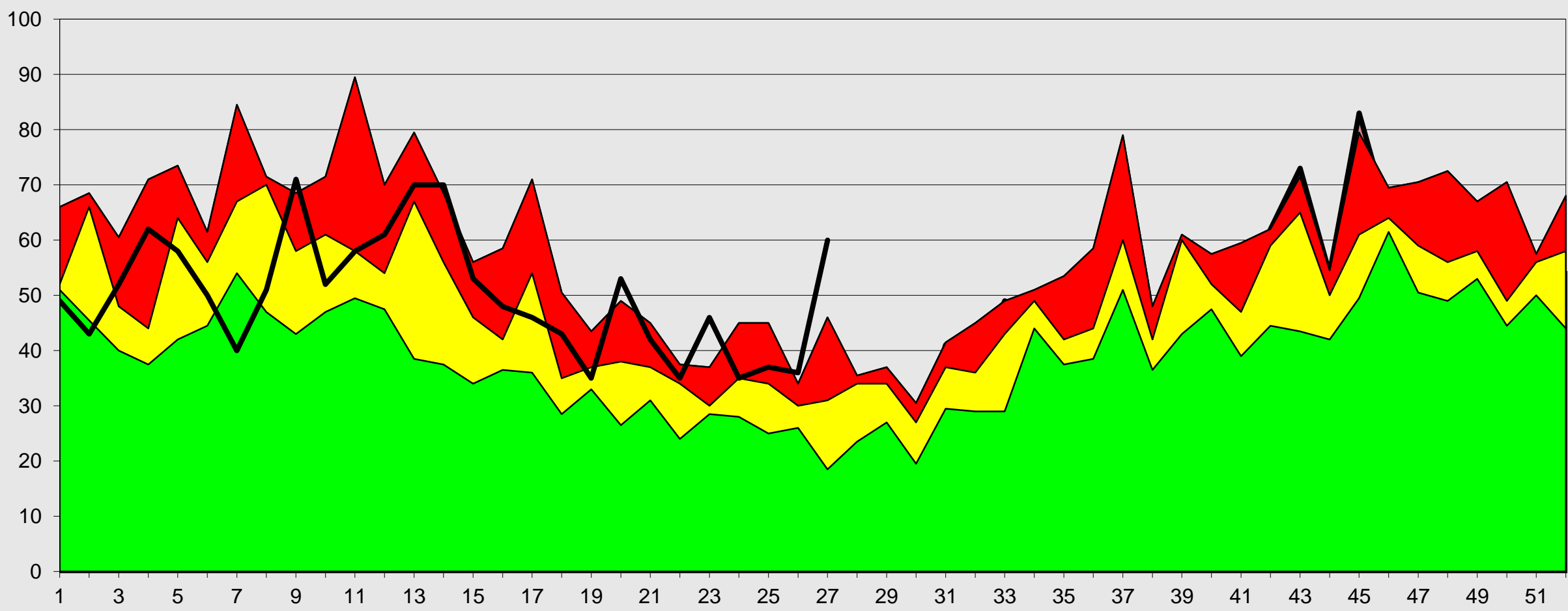
Fuente: Epi VEA RAC  
(\* ) A S.E. 27-2023





# Canal Endémico de Edas Mayores de 5 Años Provincia Caylloma 2016- 2023\*

Casos



Fuente: Epi VEA RAC

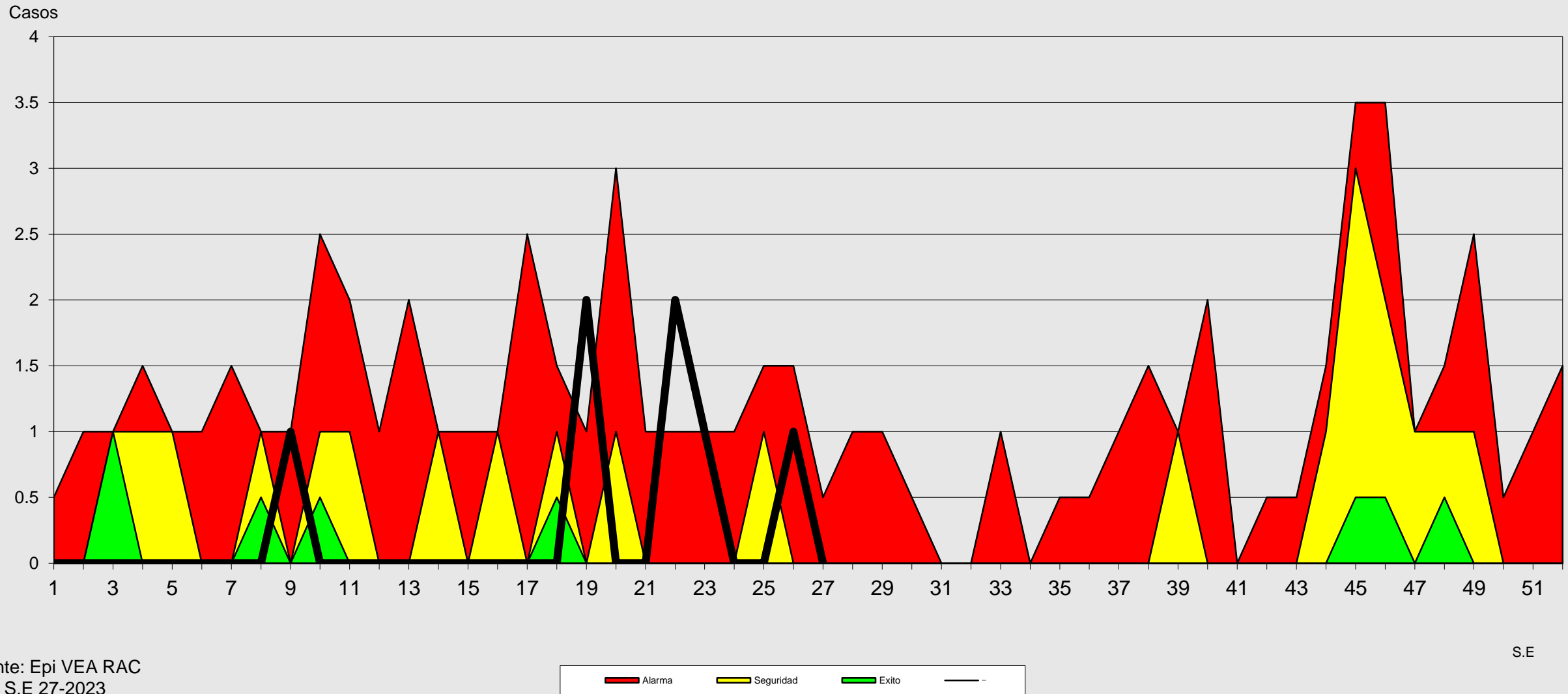
(\*) A S.E. 27-2023

Seguridad Alarma Exito

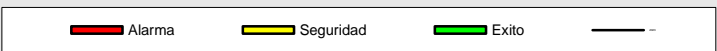
S.E



## Canal Endémico notificación de casos sospechosos de Sarampión-Rubéola Red Arequipa Caylloma 2016 - 2023\*



Fuente: Epi VEA RAC  
(\* ) A S.E 27-2023

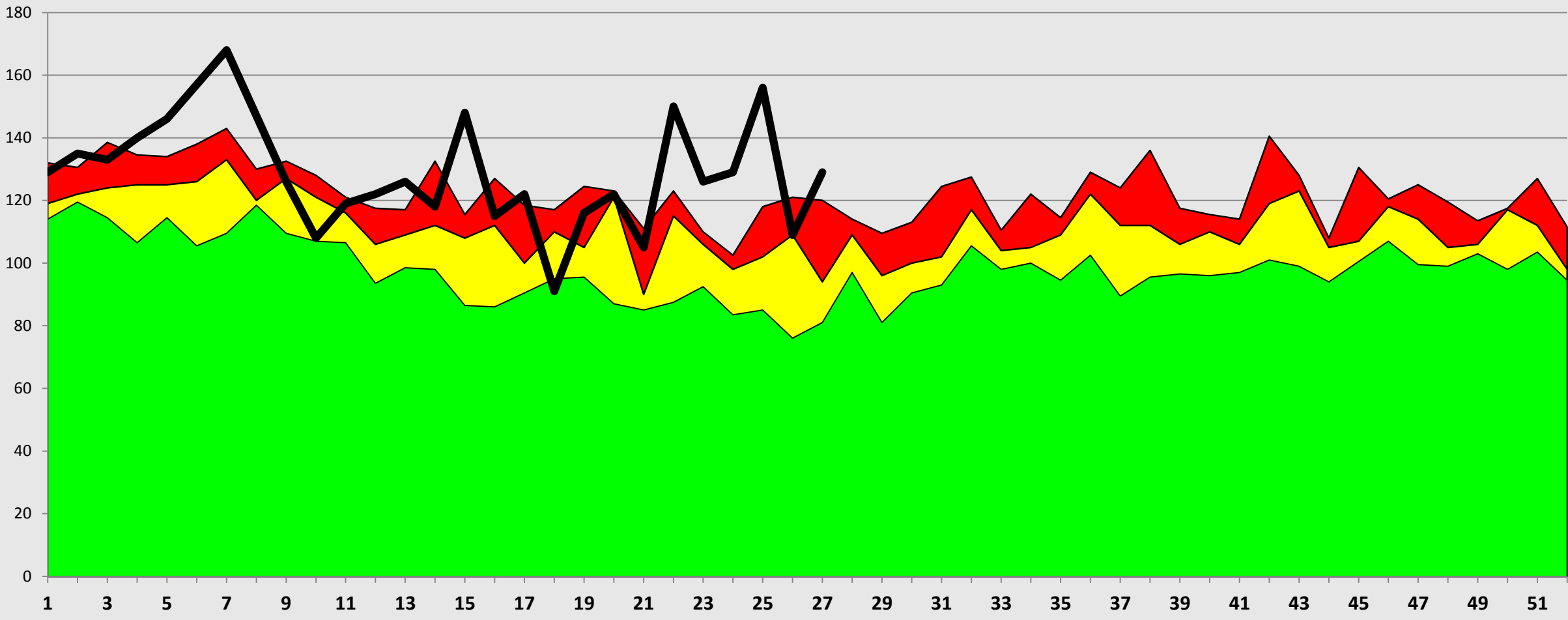




# Red de Salud Arequipa Caylloma

## Canal Endémico de Mordedura de Perro Red Arequipa Caylloma 2016-2023\*

Casos

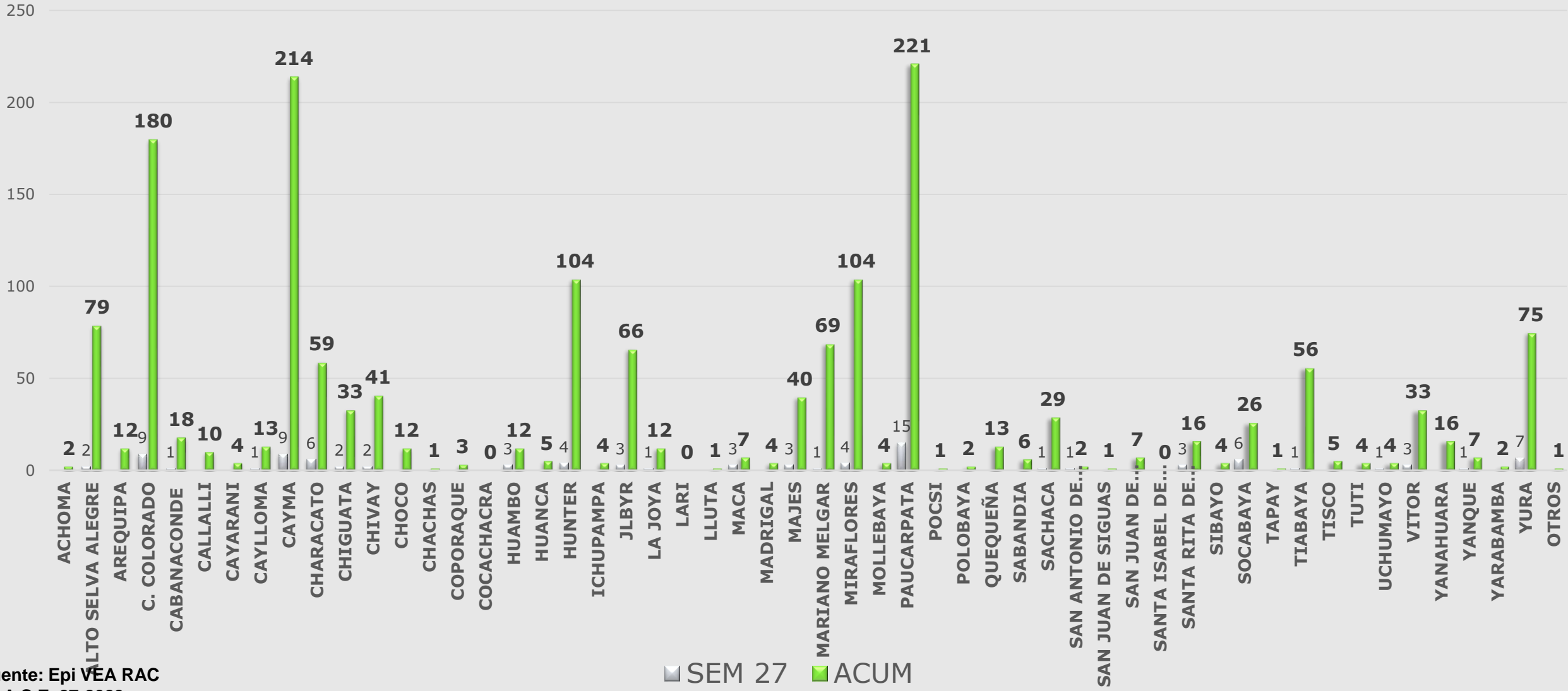


Fuente: Epi VEA RAC  
(\*) A S.E. 27-2023



# Red de Salud Arequipa Caylloma

## Casos notificados de conjuntivitis Red Arequipa Caylloma semanas 01 a 27- 2023

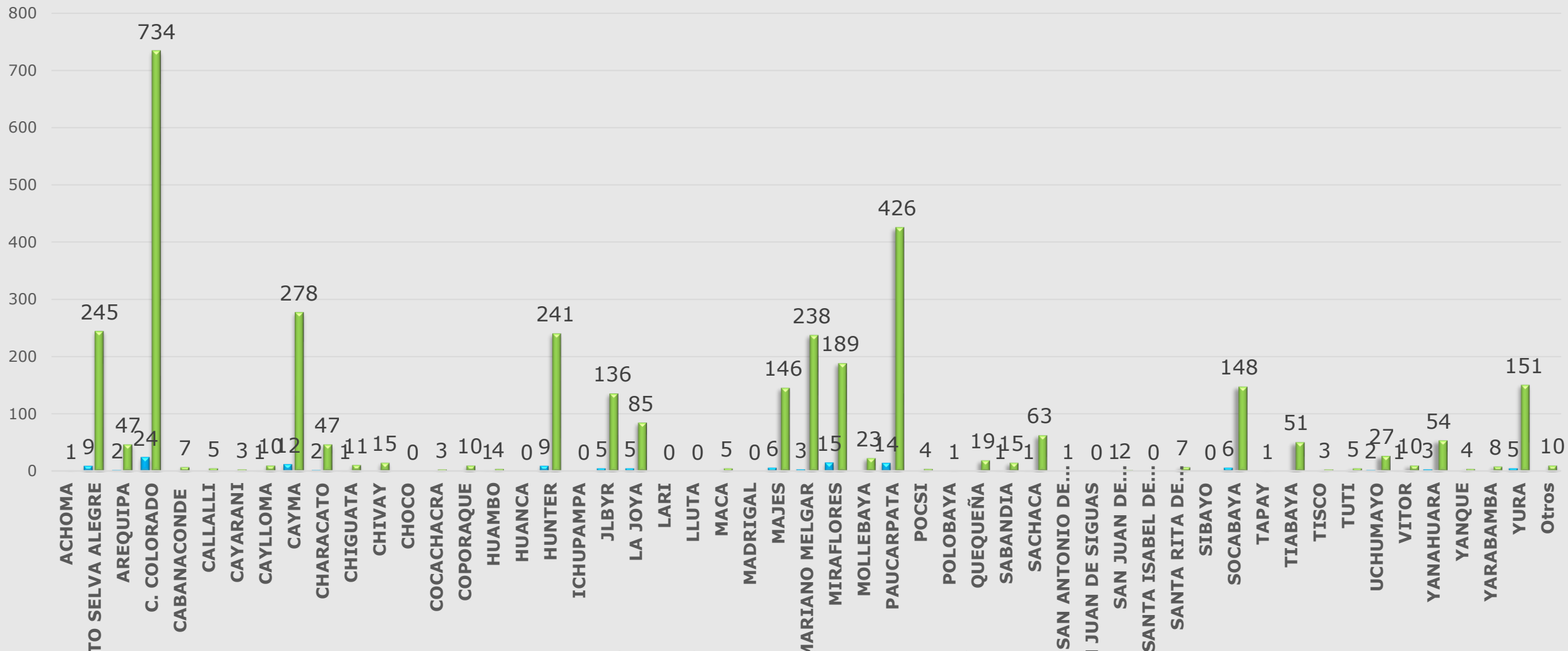


Fuente: Epi VEA RAC  
(\* ) A.S.E. 27-2023



# Red de Salud Arequipa Caylloma

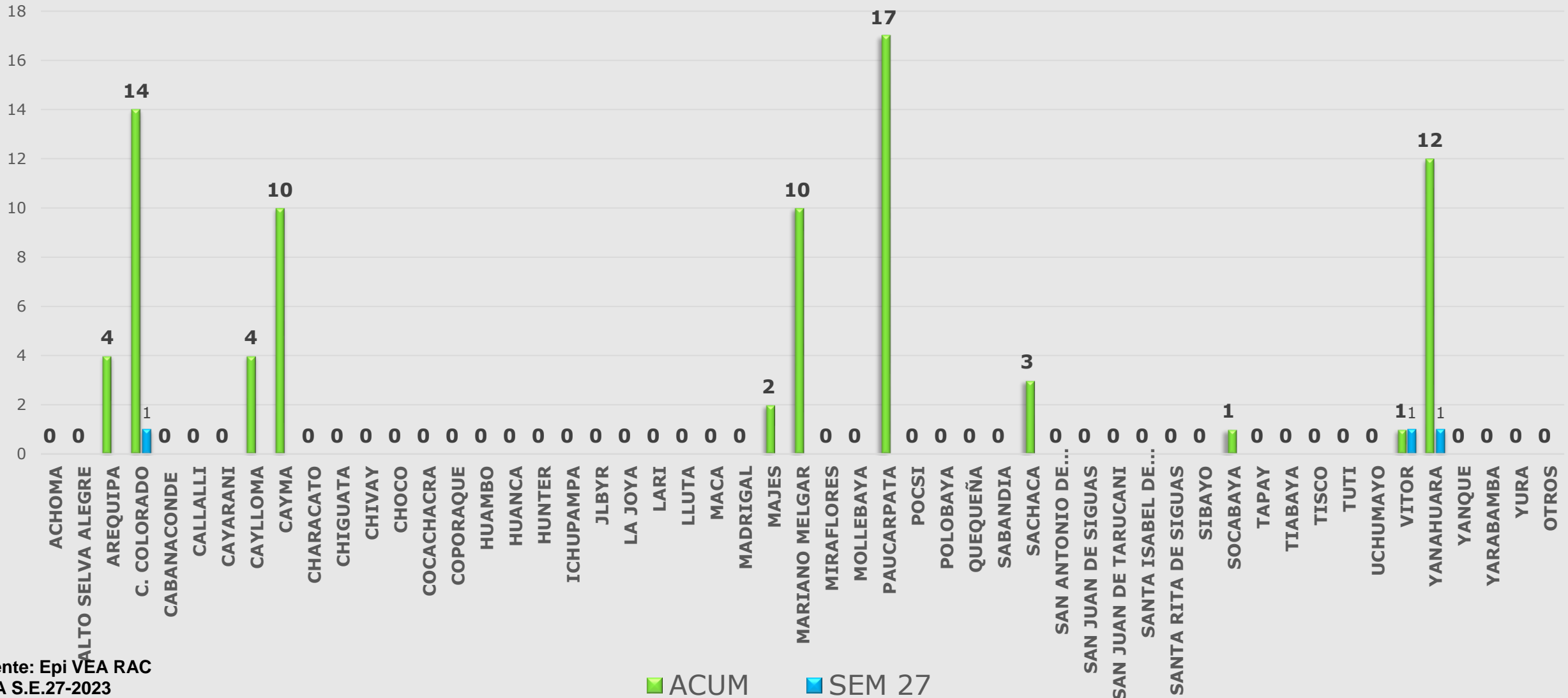
## Casos notificados de Mordeduras de perro/gato Red Arequipa Caylloma semana 01 a 27 - 2023



Fuente: Epi VEA RAC (\*) A S.E. 27-2023



## Casos notificados de Hipertensión Arterial Red Arequipa Caylloma S.E. 01 a 27- 2023

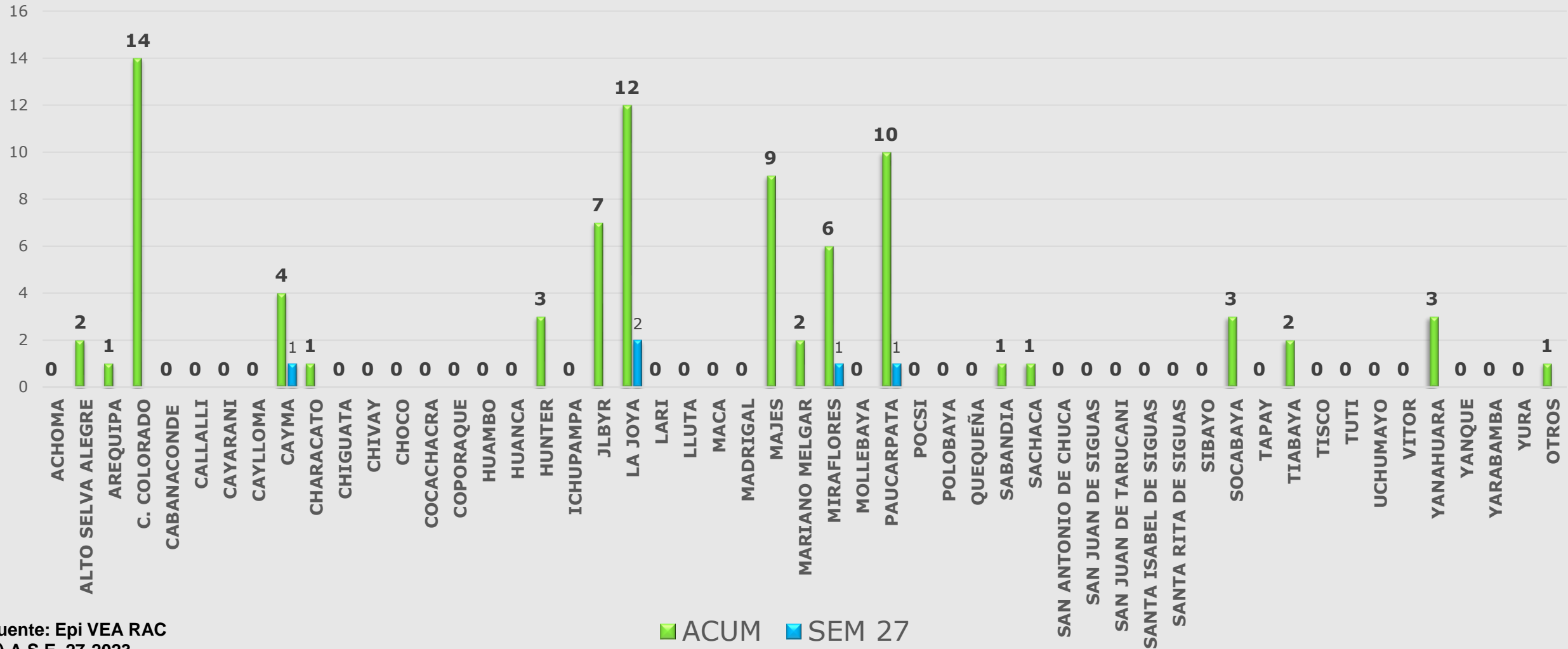


Fuente: Epi VEA RAC  
(\* ) A S.E.27-2023



# Red de Salud Arequipa Caylloma

## Casos Notificados de Tuberculosis Red Arequipa Caylloma semanas 01 a 27-2023



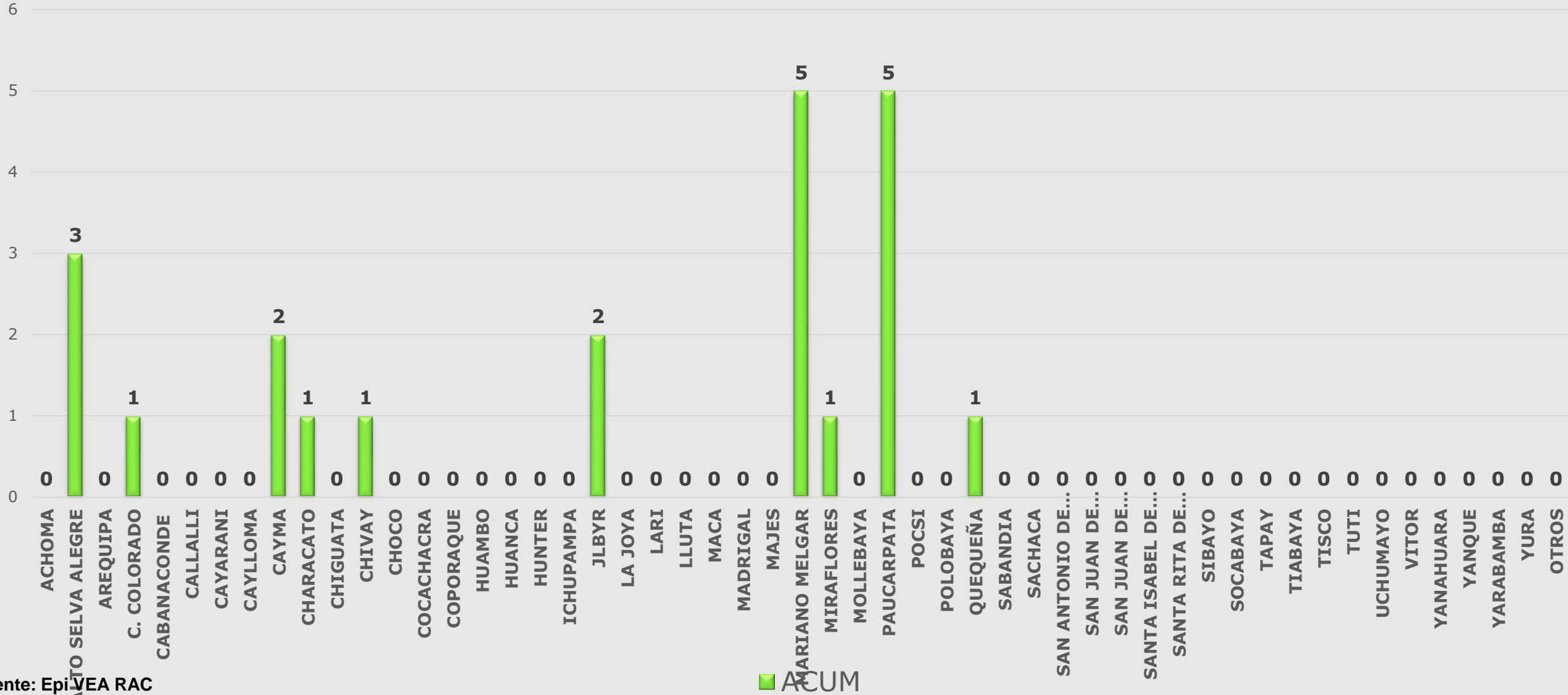
Fuente: Epi VEA RAC  
(\* ) A S.E. 27-2023

■ ACUM ■ SEM 27





## Casos Notificados de Sifilis, Red Arequipa Caylloma semana 01 a 27-2023

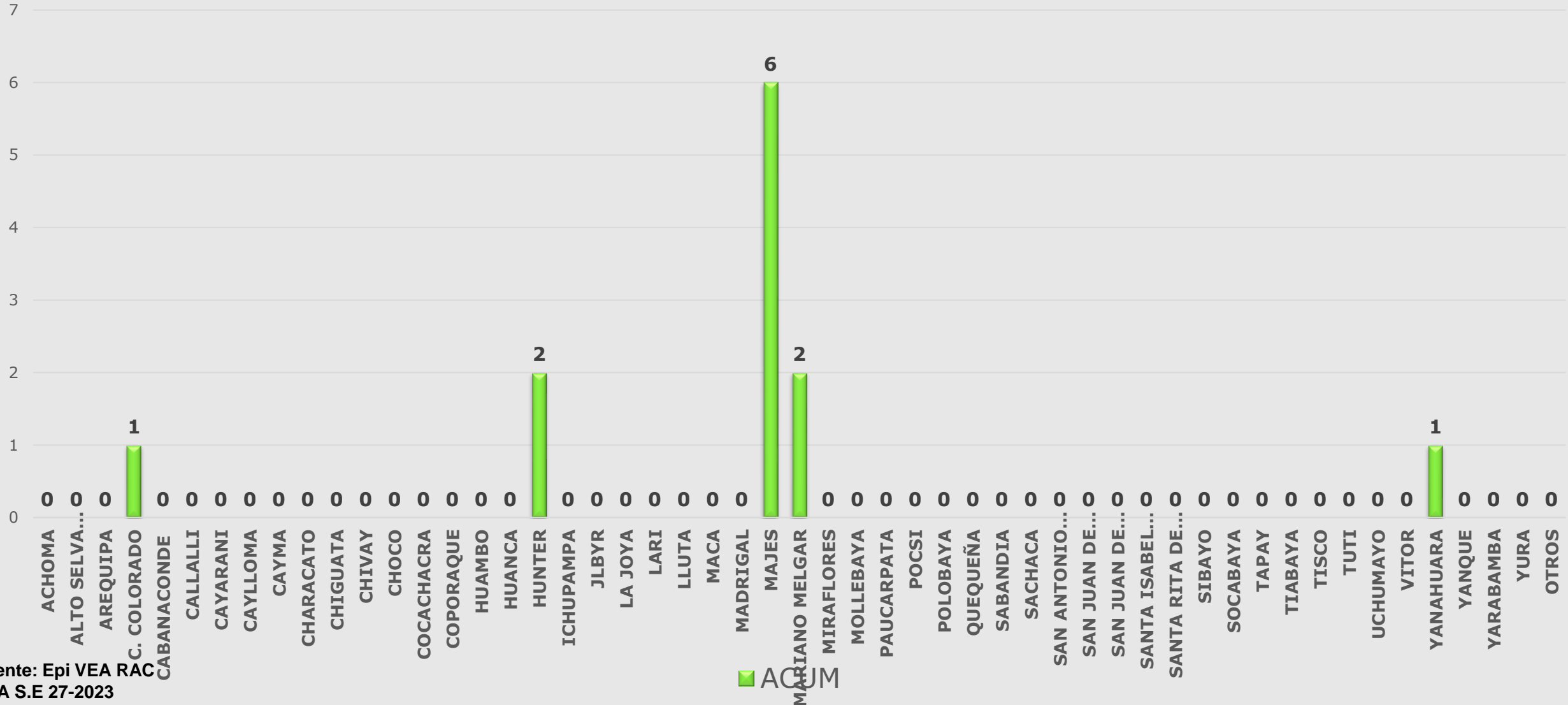


Fuente: Epi-VEA RAC  
(\* ) A.S.E. 27-2023



# Red de Salud Arequipa Caylloma

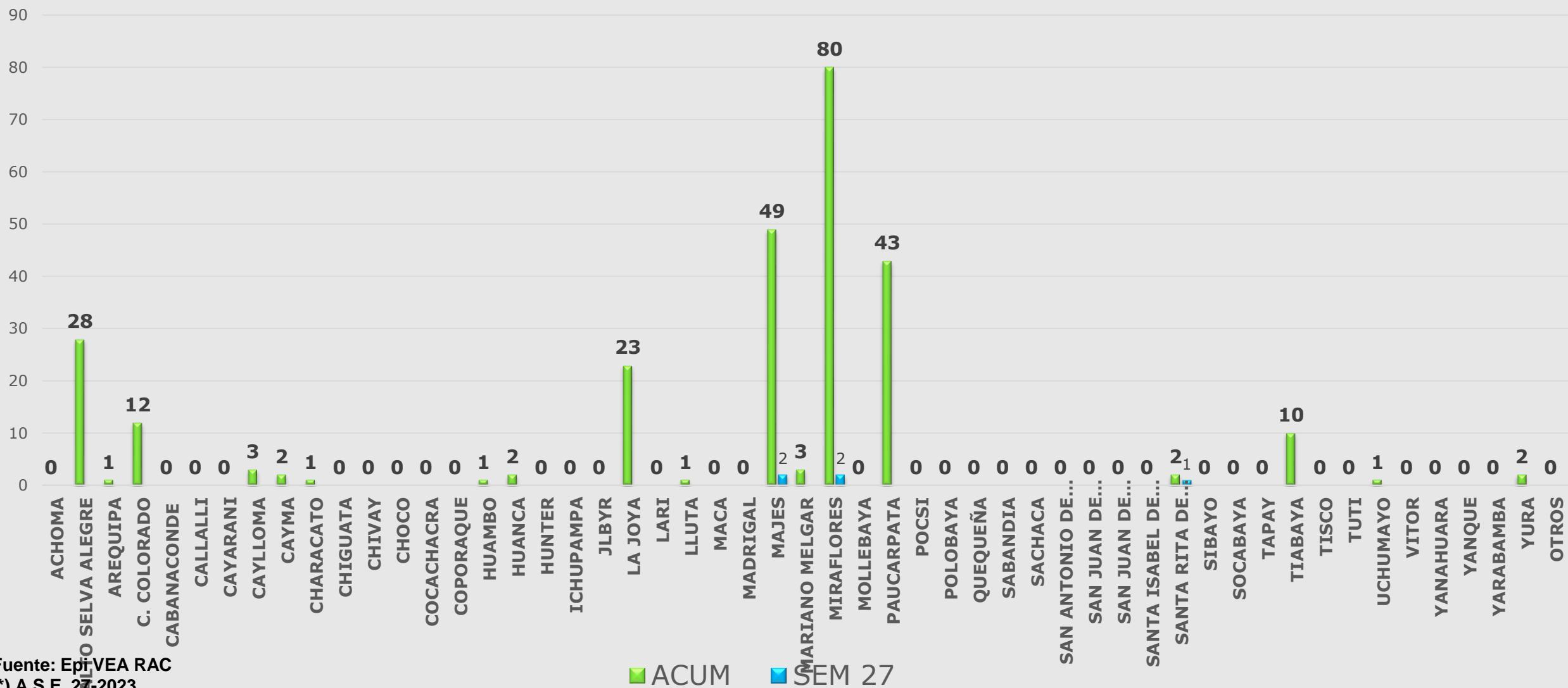
Casos notificados de VIH Red Arequipa Caylloma  
semanas 01 a 27-2023



Fuente: Epi VEA RAC  
(\* ) A S.E 27-2023



## Casos notificados de Violencia Familiar Red Arequipa Caylloma semanas 01 a 27- 2023

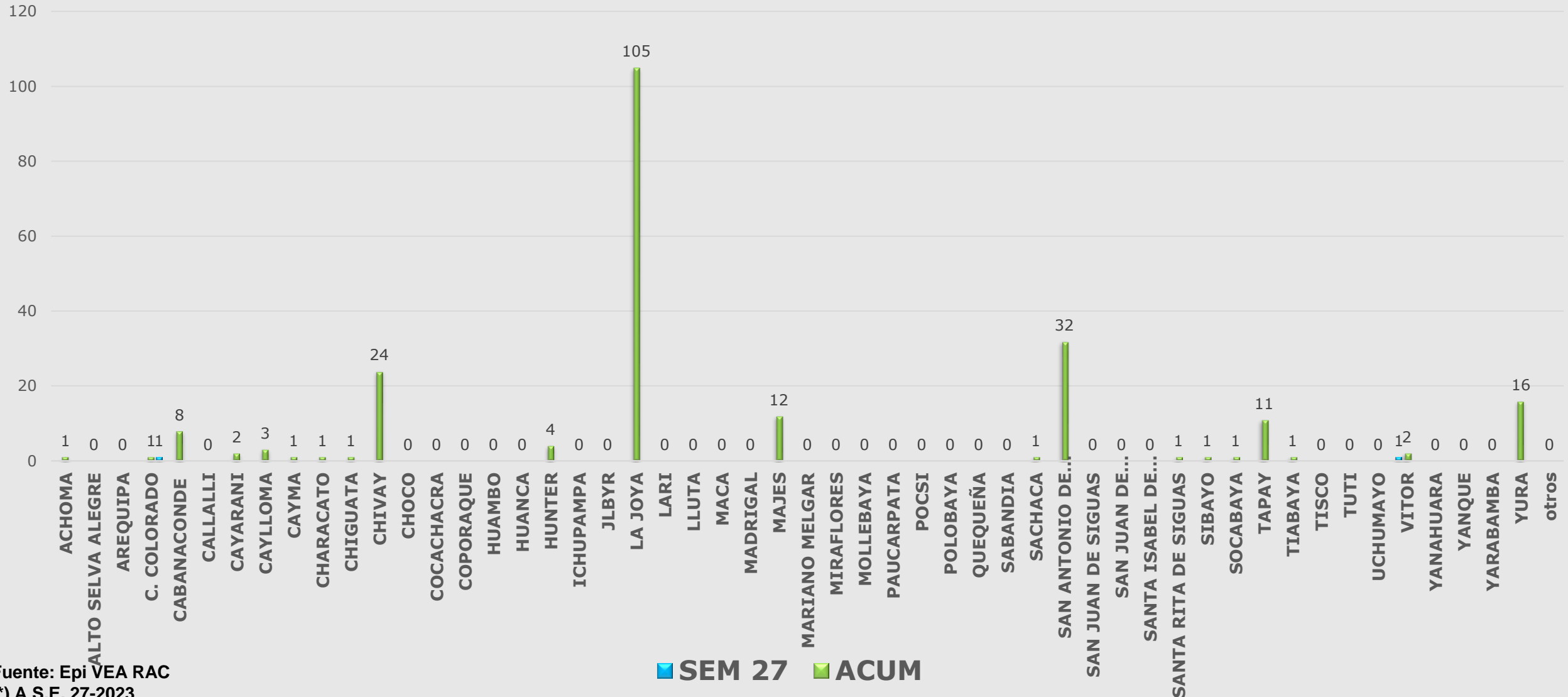


Fuente: Epi-VEA RAC  
(\*) A.S.E. 27-2023



# Red de Salud Arequipa Caylloma

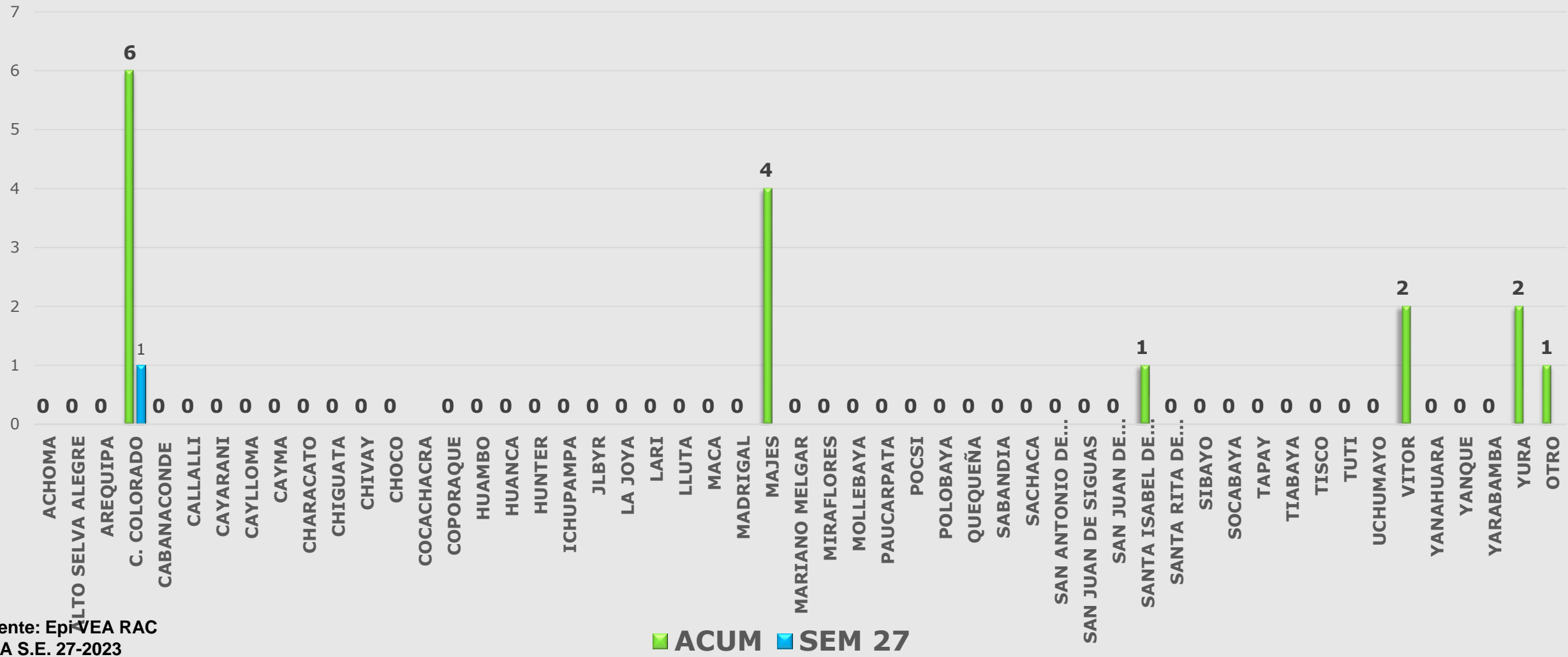
## Casos notificados por Accidentes de Tránsito Red Arequipa Caylloma semanas 01 a 27 -2023



Fuente: Epi VEA RAC  
 (\*) A S.E. 27-2023



## Casos notificados por Intoxicación por plaguicidas u organos fosforados, Red Arequipa Caylloma Semana 1 a 27 -2023

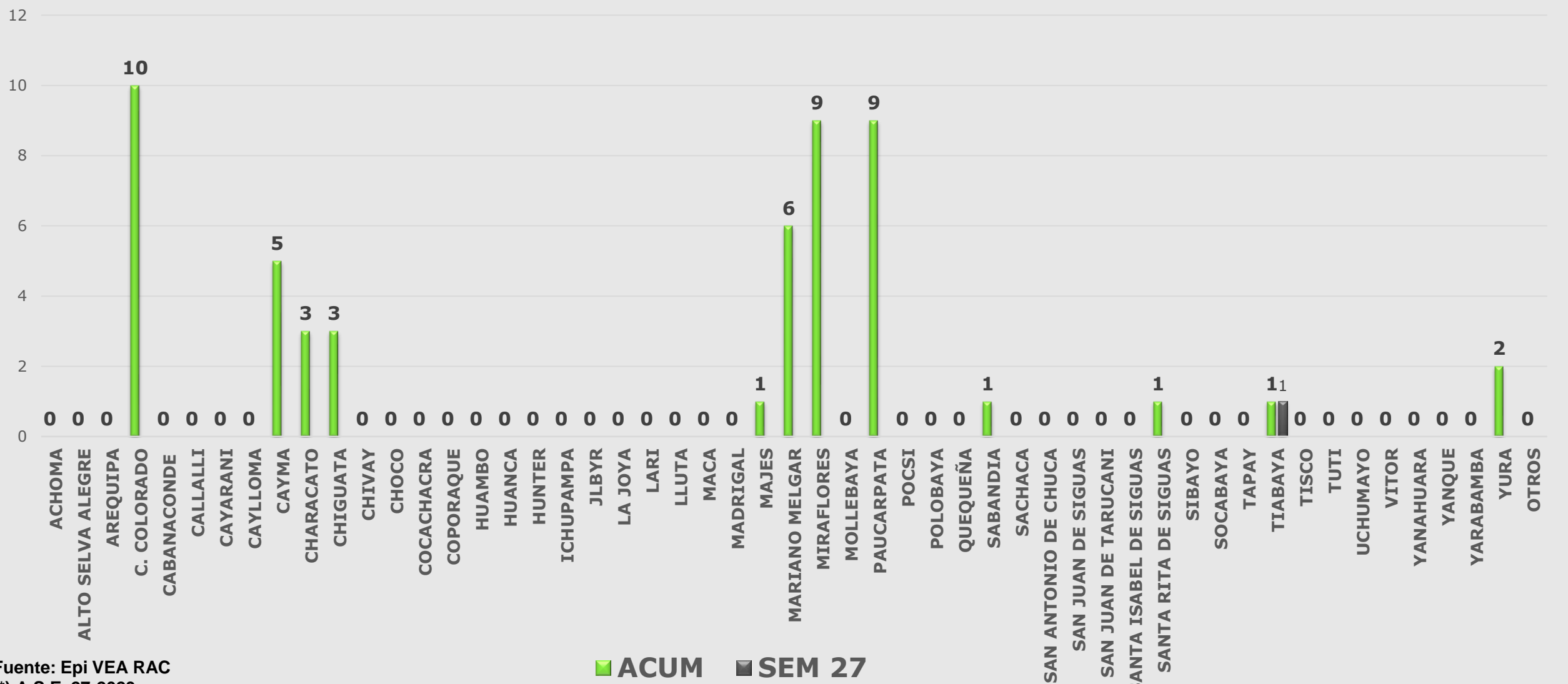


Fuente: Epi-VEA RAC  
 (\*) A S.E. 27-2023



# Red de Salud Arequipa Caylloma

## Casos notificados de Diabetes Red Arequipa Caylloma S.E. 01 a 27-2023

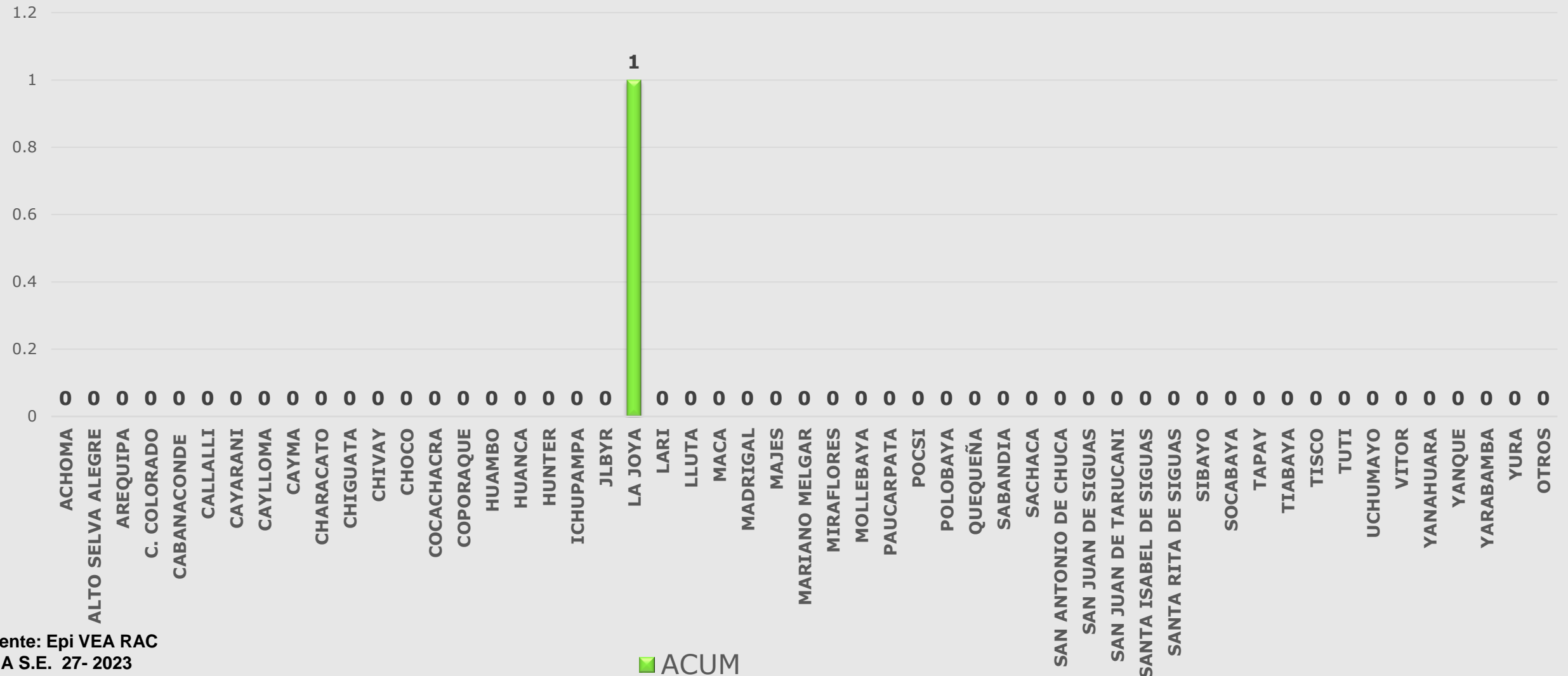


Fuente: Epi VEA RAC  
(\* ) A S.E. 27-2023



# Red de Salud Arequipa Caylloma

## Casos notificados de Chagas Red Arequipa Caylloma S.E. 01 a 27-2023

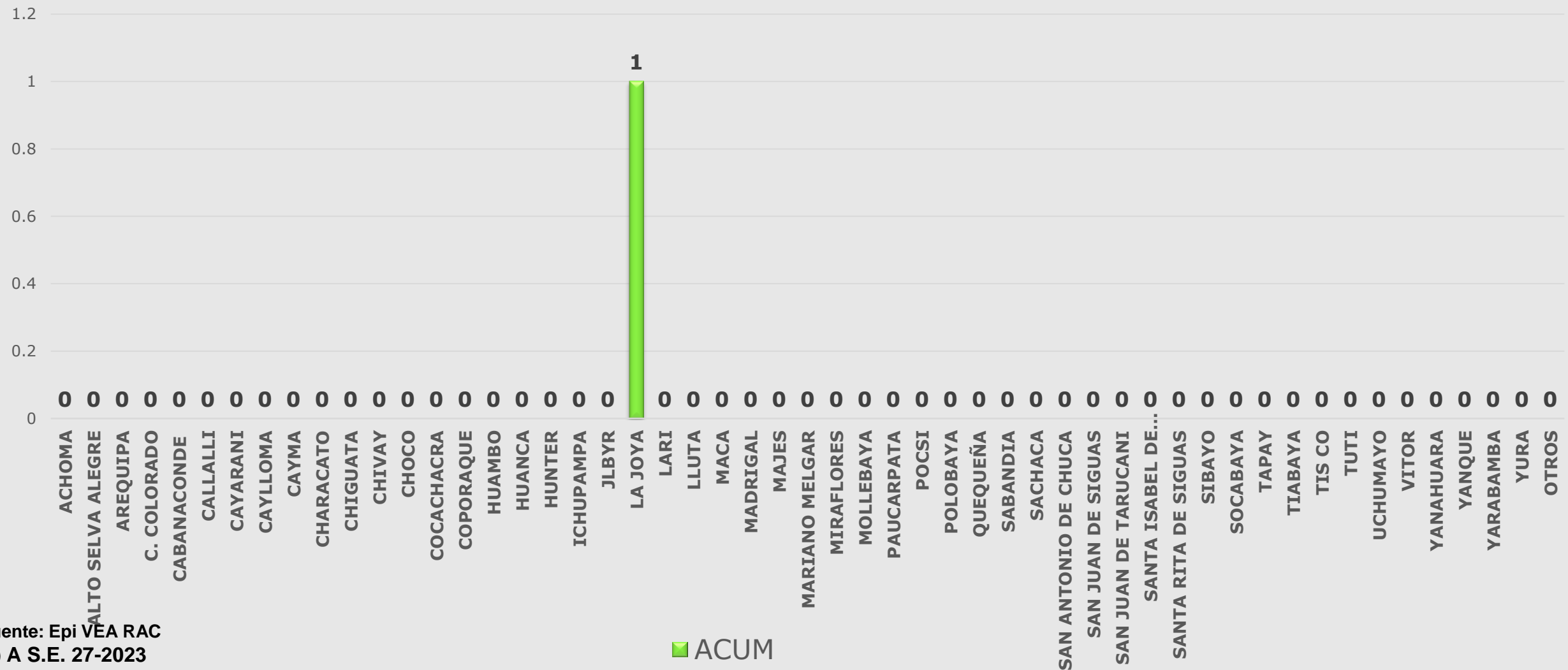


Fuente: Epi VEA RAC  
(\* ) A S.E. 27- 2023

■ ACUM



## Casos Notificados de Muerte Perinatal Red Arequipa Caylloma semanas 01 a 27-2023



Fuente: Epi VEA RAC  
(\* ) A S.E. 27-2023

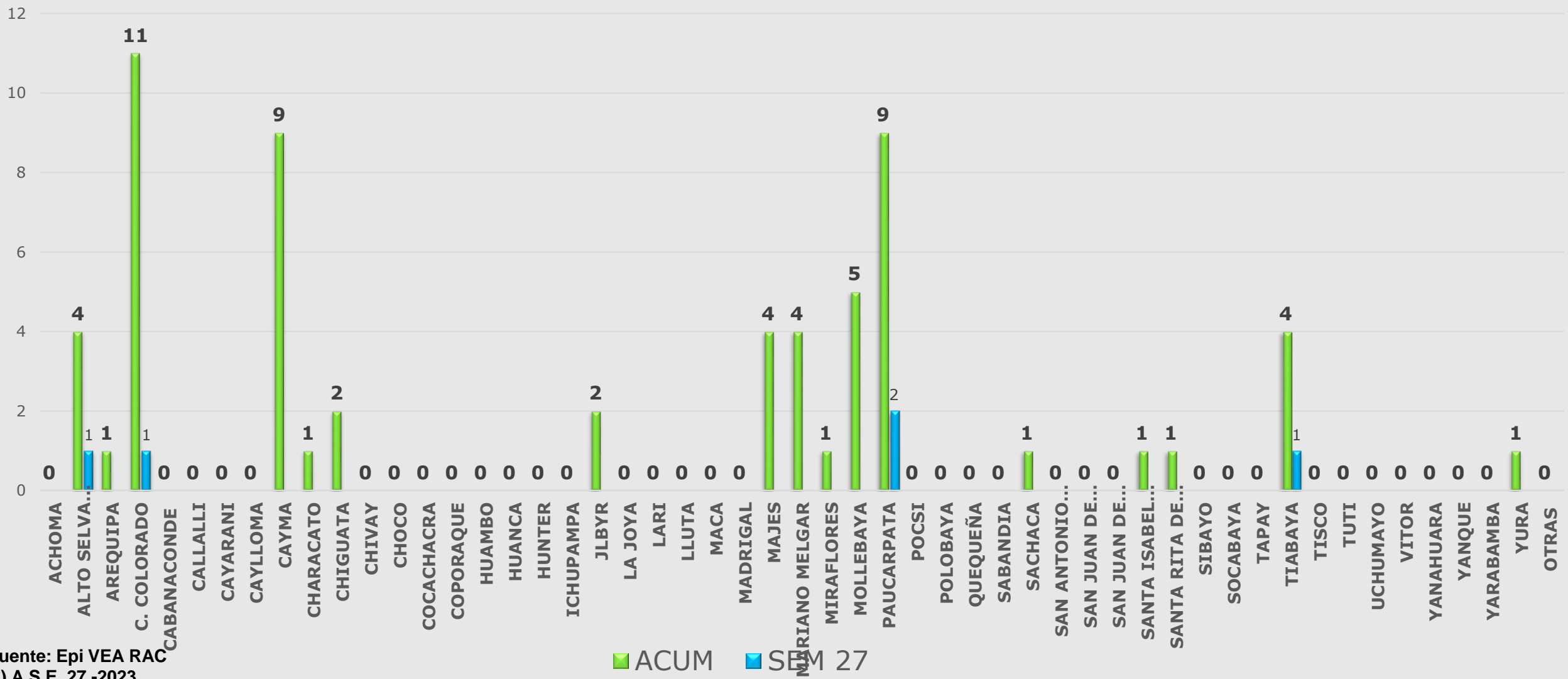
■ ACUM





# Red de Salud Arequipa Caylloma

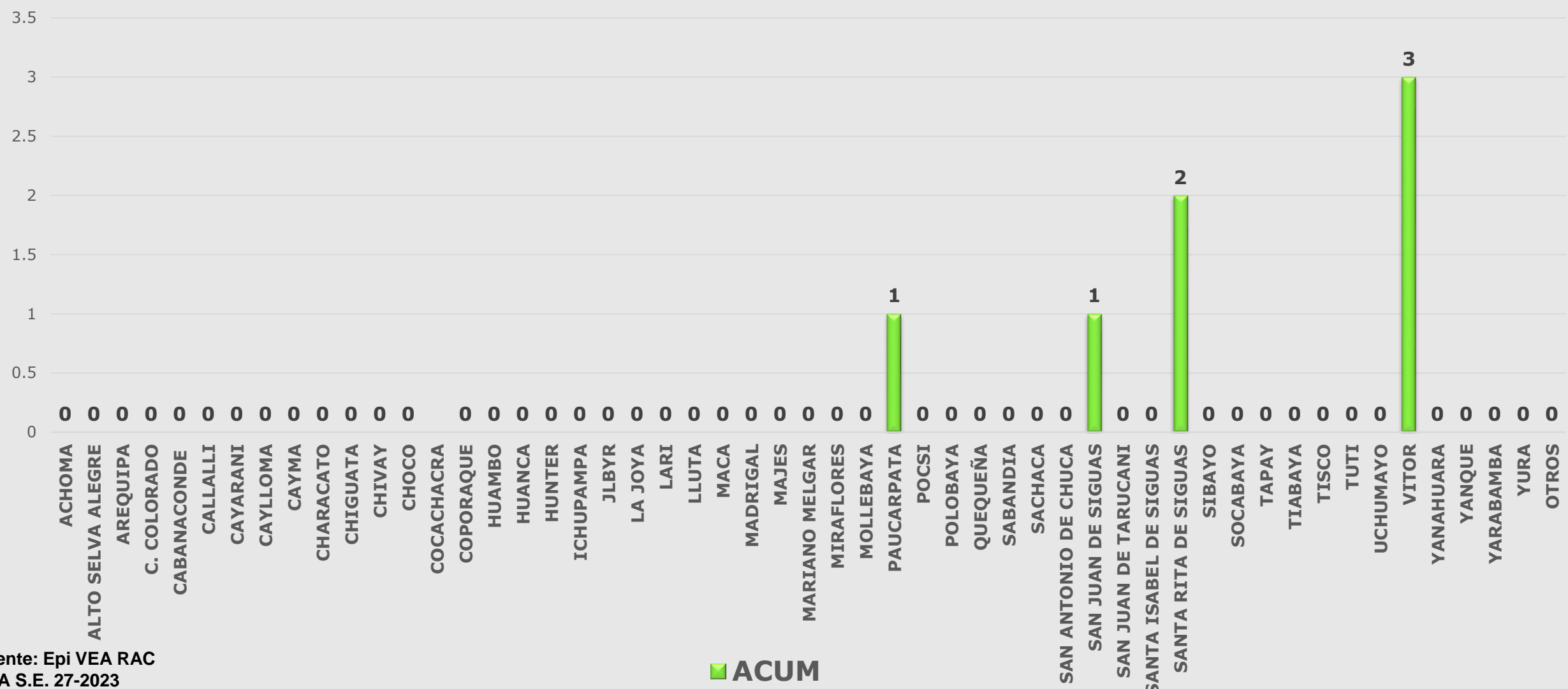
## Casos Notificados de Varicela Red Arequipa Caylloma semanas 01 a 27-2023



Fuente: Epi VEA RAC  
(\* ) A.S.E. 27 -2023



## Casos notificados por mordeduras de loxocelos, Red Arequipa Caylloma, semanas 1 a 27- 2023



Fuente: Epi VEA RAC  
 (\*) A S.E. 27-2023

■ ACUM